

# Quality-Divers Breda

November 2010



Quality-Divers Breda

november 2010

## Colofon

**Coen Schaap**



**Voorzitter**

[voorzitter@quality-divers.nl](mailto:voorzitter@quality-divers.nl)

**Huub Jorna**



**Penningmeester**

[penningmeester@quality-divers.nl](mailto:penningmeester@quality-divers.nl)

**Maureen Mol**



**Secretaris**

[secretaris@quality-divers.nl](mailto:secretaris@quality-divers.nl)

**Marice Bastiaensen**



**Voorzitter opleidingscommissie**

[opleiding@quality-divers.nl](mailto:opleiding@quality-divers.nl)

**Jeroen Boot**



**Voorzitter evenementencommissie**

[evenementen@quality-divers.nl](mailto:evenementen@quality-divers.nl)

**www.Quality-Divers.nl**  
Postbus 7046 Breda



4800 GA Breda

Algemene informatie via: [info@quality-divers.nl](mailto:info@quality-divers.nl)

Redactie: Rob van Gils, Anne-Marie Kuiters, Sandor Schröder, Maureen Mol,

Website: Jeroen Boot, Coen Schaap.

e-mail: [redactie@quality-divers.nl](mailto:redactie@quality-divers.nl) of [redactie.qualitydivers@gmail.com](mailto:redactie.qualitydivers@gmail.com)

## Inhoudsopgave

|   |    |
|---|----|
| Colofon .....   | 2  |
| Inhoudsopgave .....   | 3  |
| Van de voorzitter .....   | 4  |
| Van de penningmeester.....  | 4  |
| Van de secretaris.....  | 5  |
| Van de Opleidingscommissie .....  | 5  |
| Van het DuikTrainingsTeam .....   | 6  |
| Van de redactie .....   | 6  |
| Van de evenementencommissie.....  | 7  |
| Zwembadrooster.....   | 7  |
| Advertentie .....   | 8  |
| Duikcursussen Quality Divers.....                                       | 9  |
| Bikkelduik .....  | 10 |
| Verenigingsactiviteiten: Maltareis, aankomst en eerste dag duiken ..... | 12 |
| Derde dag duiken in Malta.....  | 13 |
| Vierde duikdag in Malta .....   | 14 |
| De vijfde duikdag .....   | 15 |
| Laatste dag en vertrek.....   | 16 |
| Advertentie .....   | 17 |
| Nachtduik bij Dreischor.....  | 18 |
| Duiken in Australië.....  | 19 |
| Van de reiscommissie.....   | 20 |
| Boekbespreking .....  | 21 |
| Aankondiging Nieuwjaarsduik.....  | 22 |
| Van de webmaster.....   | 23 |
| Puzzeltijd .....  | 24 |
| Advertentie .....   | 24 |
| Wist u dat.....   | 25 |
| Te koop aangeboden.....   | 27 |
| Verjaardagen .....  | 28 |
| Gebrevetteerd.....  | 28 |
| De 'doe-het-zelf-duikert'.....  | 29 |



jouw spreuk op deze plek? Mail de redactie!

## **Van de voorzitter**

Een 'verhaaltje':

Als kersverse voorzitter van de club heb ik op dit moment nog niet veel te melden. Ik ga deze taak van Adrie overnemen, en hoop de vertegenwoordiging van de club met evenveel succes te gaan doen. Hij is in de afgelopen jaren toch een van de boegbeelden van de club geweest, en heeft aan de wieg gestaan van de geboorte van onze club. Niet iets wat je zo even overneemt...

Dus moet ik er 'nog even inkomen', en zal afhankelijk zijn van de inbreng van anderen zodat ik het juiste beeld naar buiten breng. Uiteraard heb ik zo mijn eigen meningen, maar ben ervan overtuigd dat we gezamenlijk tot het juiste komen.

Ik hoop jullie binnenkort regelmatig in het zwembad of (volgend seizoen) weer aan de waterkant te kunnen ontmoeten (al zal ik er in het begin toch wat minder zijn in verband met verbouwingen aan ons nieuwe huis).

Coen.

## **Van de penningmeester**

De ALV zit er alweer op. Daar hebben wij als bestuur de balans van vorig jaar laten zien en de begroting voor volgend jaar gepresenteerd. Financieel was het een erg goed jaar voor Quality-Divers. Dit kwam met name door het grote aantal opleidingen die gegeven zijn. Ook is het aantal leden stabiel gebleven (rond de 70) en zijn er geen grote, onverwachte uitgaven geweest. Dit heeft geresulteerd in een positief resultaat van €1489,15. Ook staat er nu een bedrag van €11.300 euro op de spaarrekening.

Dit is erg veel geld en daarom hebben we besloten om extra geld uit te geven dit jaar. Zo was er al op 2 oktober het bestuursuitje in het Bierreclamemuseum, investeren we meer geld in onderhoud en aanschaf van duikmateriaal en heeft de evenementencommissie wat meer te spenderen gekregen dit jaar.

Aan de andere kant verwachten we wel minder inkomsten via opleidingen en contributie dit jaar. Daarom hebben we voor het jaar 2010-2011 een begroting met een negatief financieel resultaat gepresenteerd. De gedachte hierachter is dat het nu de tijd is dat we iets extra's kunnen doen voor de leden door de buffer die we hebben op de spaarrekening. We zullen de financiën natuurlijk scherp in de gaten houden zodat Quality-Divers ook na dit jaar een gezonde club blijft.



Huub

## Van de secretaris

De ALV zit er weer op. Als secretaris ben je dan altijd even druk bezig met de voorbereidingen en nadien met de notulen. Momenteel zit ik te wachten op de goedkeuring van de bestuursleden voor deze notulen en dan kan ik zorgen dat de notulen nog met dit clubblad meegeleverd kunnen worden. Dat scheelt dan toch weer een aantal postzegels en is alles weer netje afgehandeld.

Het aantal acties die voort gekomen zijn uit de ALV is niet groot, en een aantal daarvan zullen op zeer korte termijn ook al afgehandeld worden. (Zie voor de acties de notulen van de ALV).

Na de vergadering van de ALV hebben we op passende wijze even stilgestaan bij het vertrek van Adrie. Die heeft natuurlijk zeker in de beginjaren van de club veel voor de club betekend. We kunnen wel zeggen dat hij aan de wieg gestaan heeft van de club zoals wij die nu kennen. Adrie bedankt voor al je goede zorgen en vooral voor die beginjaren!



En welkom Coen! Ten tijde van dit schrijven is ook de verdeling van de functies binnen het bestuur bekend. Coen neemt de functie van Adrie over; hij wordt dus de voorzitter van QD en de andere bestuursleden blijven doen wat ze al deden. Dat gaat weer helemaal goed komen!

Voor de fanatieke duikers onder ons voor het komende seizoen, geniet van de onderwaterwereld. Voor de iets minder fanatieke duikers, kom lekker een bakkie doen in het zwembad, of neem een plons in het zwembad!

Beste bubbels,  
Maureen

## Van de Opleidingscommissie



Het was een rustig najaar, mede door de late zomervakantie, onze duikreis naar Malta, en een instructeur die het wat rustig aan heeft gedaan. Op het moment dat er maar één instructeur is, bepaalt zijn agenda wat de mogelijkheden zijn. Anyway, let op berichtgevingen want de komende winterperiode worden enkele droge cursussen ingepland zoals: EFR, DAN Oxygen provider. Buiten deze opleidingen zal het een rustige opleidingen winter worden.

Bubble ze...  
Marice

## **Van het DuikTrainingsTeam**

Het duikseizoen is achter de rug, en inmiddels ook al de ALV. Ik mag wel zeggen dat we een mooi seizoen hebben gehad. De verenigingsduiken werden over het algemeen goed bezocht, en ook de after-dive is nieuw leven ingeblazen, met bezoekjes aan een restaurant tegen sluitingstijd (de keuken werd langer opgehouden), en enkele frietkotten... Heel mooi... Ik wil jullie dan ook bedanken voor jullie opkomst en het meedoen, want ja, zonder jullie zou het niet zo gezellig zijn.

Daarnaast heb ik een verzoek aan jullie. Elke keer weer proberen onze trainers een leuk lesprogramma in elkaar te steken, met allerlei oefeningen, en soms met thema's. Nu is mijn vraag aan jullie om ideeën, of specifieke oefeningen die je graag wilt oefenen of verbeteren aan ons wil doorgeven? Is er een duikvaardigheid waar je moeite mee hebt, en die je wilt verbeteren... laat het mij/ons weten. Dit kan via [opleiding@quality-divers.nl](mailto:opleiding@quality-divers.nl) dan komt het altijd bij de trainers terecht.

De winterperiode is natuurlijk ook het moment om de uitrusting te laten servicen of keuren, en zeker ook om de duikvaardigheden op peil te houden... En er zijn altijd die-hards die gewoon doorduiken, met of zonder droogpak.

Tot in het zwembad en vooral ook de waterkant...  
Marice

## **Van de redactie**

Het is herfst! Of zoals Piet Paulusma zou zeggen: Ompolske fan it hege sâlte wetter, Fortroppe op in terp of stins, Hien 'd'âlde Friezen yn de wrâld net.

Met de redactie zijn we er weer in geslaagd een inhoudelijk sterk en goed leesbaar blad te maken. Dankzij Sandor's inbreng hebben we op de vergadering genoeg tijd om over activiteiten en leden te ouwehoeren wat weer heeft geresulteerd in een lange lijst met 'wist u datjes'.

Wist u dat uw eigen wist u datjes voor in de rubriek wist u datjes van harte welkom zijn? Wist u dat nog niet dan weet u het nu. Bijzonderheden of anekdotes over leden zijn welkom op [redactie@quality-divers.nl](mailto:redactie@quality-divers.nl). De redactie houdt zich het recht voor om selectief met inzendingen om te gaan of hier een creatieve draai aan te geven.

Van mij mag het winter worden, want als we dat hebben gehad wordt het weer sneller mooi weer!

Namens de redactie: fijne duiken!



## Van de evenementencommissie

Hallo beste QD'ers. Het einde van het jaar komt in rap tempo dichterbij. We hebben de ALV, Bikkelduik en niet te vergeten de Maltareis achter ons gelaten. Op naar het nieuwe jaar met de nieuwjaarsduik en borrel. Om vervolgens het dagje uit te ervaren.

Als evenementencommissie zijn we dan ook druk doende met het verzinnen van een leuk dagje uit. We houden jullie op de hoogte. De verwachting is om het dagje eind januari te houden, op een zaterdag. Houd een van deze dagen vrij in je agenda.

Op de ALV heb ik aangekondigd dat we graag onze commissie willen versterken met 1 of 2 leden. Heb je interesse vraag het mij of de andere leden. Of mail naar [evenementen@quality-divers.nl](mailto:evenementen@quality-divers.nl).



Vele handen maken licht werk, vergroot de gezelligheid en creativiteit. Je bent welkom!

Vergeet niet om mooie foto's te maken voor de fotowedstrijd 2011. Het thema is net als vorig jaar onderwater en bovenwater.

Groeten Jeroen

## Zwembadrooster

| December  |    |                   |         |                         |
|-----------|----|-------------------|---------|-------------------------|
| 2-dec-10  | 48 | Snorkelen         | Berry   | Divemaster conditietest |
| 9-dec-10  | 49 | Perslucht         | Sandor  |                         |
| 16-dec-10 | 50 | Perslucht         | Marice  | Netten                  |
| 23-dec-10 | 51 | Kerstvakantie     |         |                         |
| 30-dec-10 | 52 | Kerstvakantie     |         |                         |
| Januari   |    |                   |         |                         |
| 6-jan-10  | 2  | Perslucht         | Loek    | Ademhalingstechniek     |
| 13-jan-10 | 3  | Perslucht         | Sandor  |                         |
| 20-jan-10 | 4  | Snorkelen         | Maureen |                         |
| 27-jan-10 | 5  | Perslucht         | Berry   | Vest                    |
| Februari  |    |                   |         |                         |
| 3-feb-10  | 6  | Perslucht         | Huub    | Duikveiligheid          |
| 10-feb-10 | 7  | Snorkelen         | Sandor  |                         |
| 17-feb-10 | 8  | Perslucht         | Toos    |                         |
| 24-feb-10 | 9  | Perslucht         | Marice  |                         |
| Maart     |    |                   |         |                         |
| 3-mrt-10  | 10 | Snorkelen         | Maureen |                         |
| 10-mrt-10 | 11 | Carnavalsvakantie |         |                         |
| 17-mrt-10 | 12 | Perslucht         | Loek    | Trimvaardigheden        |
| 24-mrt-10 | 13 | Perslucht         | Berry   | Hoepels                 |

Advertentie



# AQUA- EXPERIENCE KYMO

10% KORTING VOOR QUALITY DIVERS  
OP HET ASSORTIMENT

VOORDELIGE VULKAART VOOR  
PERSLUCHTVULLING  
*(ook voor 300 bar flessen)*

Het adres voor uw:

- Complete duikuitrusting
- Persluchtvullen tot 300 bar
- Service en onderhoud
- Fleskeuring
- Vinnen, masker en snorkel
- Duikcomputer
- Snorkelaccessoires
- Waterschoenen
- Kindershorty's
- Duik -en snorkeltassen
- Thermo onderkleding
- UV protected shirts

Epelenberg 20 ■ BREDA  
T: 076-7074812 ■ [www.kymo.net](http://www.kymo.net) ■ [info@kymo.net](mailto:info@kymo.net)





## Duikcursussen Quality Divers

Hieronder staat een overzicht van de geplande opleidingen. In verband met andere activiteiten van de instructeurs en de vereniging staan deze datums vast. In de prijzen zijn altijd de brevettering en meegenomen. Dat betekent voor een update cursus dat er een nieuw/update brevet wordt aangevraagd met een nieuwe geldigheidsdatum erop.

Voor al deze cursussen geldt dat de cursist lid is van de vereniging. Is dit niet het geval dan komt daar nog 3 maanden lidmaatschap (à € 36,-) bij.

| <b>Duikcursus</b>  | <b>Kosten</b> | <b>Datum</b>  |
|--|---------------|---|
| PADI Open Water Diver<br>(incl. 3 mnd lidmaatschap vereniging)   | € 425,-       | Informatie bij de Opleidingscommissie   |
| PADI Advanced Open Water Diver (excl. Uitrusting)  |               | Informatie bij de Opleidingscommissie   |
| - Leden  | € 200,-       |   |
| - Niet leden   | € 236,-       |   |
| PADI Adventure Dives   |               | Elk moment, in te plannen samen met instructeur.  |
| - Ledenprijs   | € 35,-        |   |
| - Niet leden prijs   | € 41,-        |   |
| 1 <sup>o</sup> Adventure duik (ivm boek)   |               |   |
| - Ledenprijs   | € 70,-        |   |
| - Niet ledenprijs  | € 76,-        |   |
| Emergency First Respond (EFR) (compleet)   | € 115,-       | Meer informatie bij de Opleidingscommissie<br>(09:00 – 16:00)                                 |
| DAN Oxygen Provider cursus (compleet)  | € 90,-        | Meer informatie bij de Opleidingscommissie<br>(09:00 – 16:00)                                 |
| PADI Rescue Diver cursus   |               | Informatie bij de Opleidingscommissie   |
| - Leden  | € 225,-       |   |
| - Niet leden   | € 261,-       |   |
| PADI Divemastercursus  | € 600,-       | Informatie bij de Opleidingscommissie   |
| - Excl. Lidmaatschap vereniging  |               |   |
| - Excl. uitrusting   |               |   |
| PADI Peak Performance Buoyancy specialty<br>(nog meer leren en oefenen mbt het drijfvermogen)  | € 65,-        | Informatie bij de Opleidingscommissie<br>(10:00 – 16:00)                                      |
| PADI EANx Diver (Nitrox)   |               | Kan op elk moment gestart worden.<br>Informatie bij de Opleidingscommissie<br>(10:00 – 16:00) |
| - zonder duik, incl vullen van fles  | € 100,-       |   |
| - met 1 duik   | € 135,-       |   |
| Diverse PADI specialties op aanvraag ...<br>Multilevel, Opsporen en Bergen, Droogpak, Diep, Nacht, Navigatie, Digitale Underwater Photography, |               | Informatie bij de Opleidingscommissie   |

Bij voldoende aanmeldingen gaat de cursus door. Bij onvoldoende aanmeldingen wordt samen met de cursisten overlegd hoe verder te gaan.

Grtz, Marice

## Bikkelduik

Zondag 31 oktober was het de bikkelduik in de Nionput. Het thema was "lekker burgerlijk" en dat waren ze za'k maar zeggen.

Broodje hamburger, sla, komkommer, ui, sheddar kaas, ketchup en mosterd. Dat samen met chocomelk en slagroom en chocolade nootjes was het een ware vulling van den maag.

Maar goed, genoeg over de overheerlijke versnaperingen. Er waren dit jaar maar weinig bikkels. Zes bikkels waren het. Dit zijn Maureen & Coen, Rob & Marian, Ron en Mirjam. En met nog 8 leden aan de kant waren we met 14 QD'ers.



Na een briefing van Huub konden ze te water. Het water was helder en met 11 °C wat het een verfrissende duik. Leo had nog een tip voor Ron. "Dat alle enge beesten onder water van links komen". Ron was dus gewaarschuwd. Ron had een snoek gezien. Die kwam van links, maar of die nu eng was.....

Gelukkig was het droog die dag. En kon de vouwwagen tenminste droog de garage in. Alleen Peter Dudok moest zijn auto wassen. Hij was bijna vast komen te zitten in de modder. Een filmpje is te vinden op Youtube. Zoek onder de woorden Peter D, modder, bikkelduik. Ik hoop dat er volgend jaar meer bikkels zijn.

De bibbers, Jeroen B.



## Advertentie



Mirador apartments bestaat uit vier, driekamer, appartementen ongeveer 100m<sup>2</sup> per stuk met een ruime porch en een subtropisch privé zwembad van ongeveer 40m<sup>2</sup>. De appartementen zijn gelegen op Seroe Bottelier een mooie locatie welke centraal ligt ten opzichte van het centrum van Willemstad een aantal stranden en duiklocaties.

Huurprijs al vanaf 70,00 euro per app. per nacht, incl.water/elektra.

Leden van Quality Divers krijgen 10 % korting.

Tanks en duikuitrusting aanwezig, Padi opleidingen en autoverhuur.

Alle prijzen zijn tevens excl. 7% toeristen belasting. Indien U dit jaar nog boekt kunnen wij U een korting geven van 15%. Voor duikers hebben we voor dit jaar nog een speciale actie zodat u extra kosten in bagage voorkomt:

Gratis huur van een compleet duikset, lucht en lood.

**Kijk op onze website: [www.miradorapartments.com](http://www.miradorapartments.com)**



**Curaçao, het zonnigste stukje Nederland!**

## Verenigingsactiviteiten: Maltareis, aankomst en eerste dag duiken

Op 11 september vlogen we met 18 QD'ers naar Malta voor de verenigingsreis van dit jaar. 's Morgens verzamelden we op Schiphol en checkten we in. Er waren wat fouten gemaakt met aanmelden van de duikbagage. Een aantal mensen stonden niet op de lijst en volgens Air Malta moest Berry een baby bij zich hebben. Berry en Liesbeth waren in de wolken... Uiteindelijk was iedereen ingecheckt en konden we letterlijk de wolken in, op weg naar Malta.

Aldaar geland bleek Rons nieuwe duikkoffer al op de eerste trip gesneuveld te zijn, dus dat was goed balen. Toen dat was afgehandeld met Air Malta konden we met de bus naar het St. Julians Bay Hotel in St. Julians. Of 'San Gilian', zoals het in het Maltees heet. Na ons geïnstalleerd te hebben in het hotel konden we een verkenningstocht maken door het stadje. Het zit ongeveer een kwartier rijden van de hoofdstad Valletta en is vooral een plek die bekend staat als uitgaanscentrum. Het hotel zat aan een boulevard met veel restaurantjes, we zouden daar in de loop van de week nog vaak vertoeven.

Na de eerste nacht slapen in ons luxueuze hotel 😊 konden we de volgende eindelijk doen waar we voor gekomen waren: duiken. We doken met Neptunes Diving Club aan de overkant van de straat van het hotel. De eigenaars waren Quirine, een Nederlandse met haar man Martin, een Brit. Dat waren onze gidsen voor de week met nog een Ierse instructeur, Scott.

We doken vanaf een omgebouwde traditionele vissersboot, een luzu. De eerste trip was slechts 5 minuten uitvaren in de haven bij de duikschool. Het was een ondiepe duik om erin te komen. Er was wel wat vis te zien, maar niet veel helaas. De Middellandse Zee is overbevist en dat werd nu ook duidelijk.



De tweede duik was op het wrak van HMS Maori. Dit fregat heeft een belangrijke rol gespeeld bij de zoektocht naar de Bismarck. Later in de oorlog is hij naar Malta geroepen voor de verdediging van het eiland. Het schip is bij een zwaar bombardement toen tot zinken gebracht. Het is hierna in twee stukken gezaagd en het achterste deel is geborgen omdat dat in de vaartroute van de haven lag. Het was dus een behoorlijk gehavend wrak. Toch waren nog delen van de opbouw herkenbaar en de plaatsen waar het geschut heeft gestaan. Op het wrak waren wat scholen vissen en naaktslakjes te zien. Al met al een leuke duik en tevens het enige historische wrak waar we op gedoken hebben deze vakantie.

's Avonds gingen we lekker uit eten en aan de Cisk. Daarna op tijd naar bed want de volgende dag was het al om kwart over acht melden bij de duikschool.

Huub

## Derde dag duiken in Malta

Net als elke morgen waren we vroeg vertrokken met de boot. We voeren ongeveer een uur langs de kust naar het noordwesten. De wind was krachtig en het was best fris op de boot! Oscar en ik deden onze *Deep Dive Specialty*. Daarom gingen wij tijdens de eerste duik met Quirine aan het begin van de duik even een stukje verderop (24,4 m) om o.a. een stukje heen en weer te zwemmen op kompas.



Daarna zijn we met zijn vieren naar de ingestorte grot, genaamd "*L-ahrax*" gegaan. Omdat het zo ondiep was daar hebben we van prachtige kleuren kunnen genieten. Er was ook een kleine grotspleet waar je in kon.


Achteraf hoorde ik dat Koen zich daar klem had gezwommen, gelukkig weten we allemaal dat dit goed afgelopen is. Op de weg terug naar de boot had Huub zijn neus er nog bijna af laten bijten door een schorpioenvis... *'Ik zag hem echt niet hoor!'*

Toen de boot even later een slordige 180° draaide besloot Berry dan ook om de vissen te gaan voeren. (Had dat nu toch met die baby te maken?) Hij werd in ieder geval direct over boord gegooid. Hij kon zijn duik daar bij "*Saint Pauls Island*" verder gewoon maken.

Huub en ik waren de groep kwijtgeraakt terwijl we langs een wand zwommen. Toen we Scot zagen wees hij ons een richting op waardoor wij precies in een andere groef uitkwamen dan de rest van de groep, ook mooi, alleen iets dieper dan verwacht. Nadat we de rest weer tegen waren gekomen, dachten we ongeveer hetzelfde gezien te hebben als de rest. Eén geweldige attractie hebben we helaas gemist: Wout in een autowrak!!

Tijdens de terugweg konden we genieten van de prachtige vergezichten over het indrukwekkende eiland genaamd Malta. Wat we 's avonds hebben uitgevoerd kan ik me niet meer herinneren, maar het was vast gezellig.

Mirjam



## Vierde duikdag in Malta

Vandaag stond er weer een heerlijk ontbijt op ons te wachten. Dat ontbijt was zo goed dat niemand dit over wilde slaan... moaaaah... Het was heel erg standaard, weinig keus, en toch voldoende om niet met een te volle maag aan het duiken te beginnen. Op een boot is dat minder prettig.

1<sup>e</sup> Duik: Two Tugs (Nr10 & St.Michael) What a beautiful day... de zee was rustig en na een half uur varen waren we op locatie, een havenmond. Ik ben even kwijt welke haven ;-). Ik weet alleen nog dat er we op twee wrakken zouden duiken... Tja, dan denk je, dat gaat helemaal goed komen, met dat zicht. Dus niet! Enfin, de boot is geankerd en tijdens de briefing werd verteld dat wanneer we in het water springen we richting een punt moesten duiken, over het rif en wanneer we op de zandbank zaten we linksaf moesten gaan waarna we na verloop van tijd het wrak zouden zien. En Peter was vandaag mijn buddy.

Wij afzakken, zaten we dus al op het zandplateau. Tja, en mensen zijn dan toch kudde dieren, bij slecht zicht (ik vermoed een meter of 6), wordt er opeens hard gezwommen en dan doet iedereen mee... myself included... Na ongeveer ruim 10 minuten niets gezien te hebben, behalve de vinnen van mijn voorganger, en weer op het rif te zitten, gaf ik aan Peter aan dat we op het rif verder gaan... helaas van het wrak, maar ik had geen zin, om hard rond te zwemmen en niets te zien. Peter gaf aan dat prima te vinden. Ondanks de bruine (zand/stof)laag op het rif, hebben we toch wel mooie kleine dingetjes gezien en vooral de kleine murene was super. Daar hebben we wel ruim 10 minuten rond gehangen, foto's gemaakt, gefilmd... En ze zijn heel snel, ze komen net boven het rif uit, maar vangen in een hele snelle beweging visjes, garnaltjes of andere beestjes uit het water die voorbijkomen zwemmen.. heel mooi om te zien. Terug aan boord van de boot, heb ik toch wel gelachen, ook al heb ik geen wrak gezien. En ik moet bekennen dat dit toch wel een hele leuke duik was, niet alles gaat volgens plan, en dan is op dat moment improviseren om toch een leuke duik te maken.

### 2<sup>e</sup> Duik: Sliema Caves



Na de eerste duik met minder zicht zijn we vlakbij de monding van onze 'haventje' gevaren waar we een duiktocht zouden maken bij de Sliema Caves... een soort van gangenstelsel, onderdoor, tussendoor en bovenlangs allerlei grotjes, holtes noem maar op. Martin (eigenaar duikschool) zou vooropgaan... tjonge tjonge dat hebben we geweten... niets gaat rustig aan, alles gaat snel. Even inhouden om een foto te maken, omhoog kijken en dan nog net de vinnen van de voorganger kunnen zien. '

Het was zeker geen duik om op mijn gemak foto's te maken. Ik heb wel murenes gezien, maar bijna geen foto's kunnen maken vanwege het snelle duiken. Één ding heb ik al wel geleerd, ik ga nooit meer met een gids mee duiken, die is alleen maar geïnteresseerd in start en eindpunt, een route, en niet in wat er allemaal te zien is op een klein stukje.

Ik vraag mij nog steeds af, wat we door het snelle duiken gemist hebben. Terug aan boord van de boot zag het er heel onheilspellend uit boven het eiland, hele donker wolken, echte onweerswolken... En van horen zeggen, heeft het op het eiland zelf en aan de andere kant enorm hard geregend en geonweerd... En wij hebben daar gelukkig niets van meegekregen.

Terug aan de kant, iedereen weer naar het hotel en zoals elke avond is het weer ergens uit eten gaan... want het hotel heeft geen restaurant... nou ja, in ieder geval niet om te dineren. En er zijn best wel leuke restaurantjes te vinden, aan het water, dicht bij het water, boven het water... heerlijk.

Oh ja, ik had een supergrote kamer met 3 bedden... zonder lattenbodem, maar met een grote harde plank, en springveren... en die ben ik niet gewend. Dus het slapen was de eerste paar nachten niet optimaal. Het is natuurlijk voor iedereen anders, maar ben je op zoek naar veel, en grote vis, dan is Malta niet de place to be (of wij hebben wel heel erg veel pech gehad).

### **De vijfde duikdag**

Na het duikavontuur van de vorige dag, stonden er vandaag 2 diepe duiken gepland en zouden Mirjam en ik de Deepspecialty afsluiten. Tijdens de lange zeereis naar de noordzijde van Malta, kregen we de briefing: De eerste duik zou op de Tugboat Rozi zijn (35m), dan na een lange pauze aan de kant zouden we vlakbij op de P29 duiken (35m). We kregen zelfs kaarten van het onderwater gebied.

Het kan zijn dat na 5 dagen duiken ik wat dingen door elkaar gooi, maar meen dat tijdens de duik op de Tugboat we onderweg een autowrak tegenkwamen waar Wout nog achter het stuur kroop (dat los hing aan de stang). Alle deuren waren al opzij gevallen en de bestuurdersstoel lag verderop.

Eenmaal bij de Tugboat, zagen we 2 duikers druk in de weer bij de kiel: Richard en Jolanda hadden daar een octopus gespot die toen wij er eenmaal waren was weggekropen tussen de rotsen. Ook hier zijn we door het wrak heen gezwommen, en op de terugweg gingen we onder een grote natuurlijke boog door die de Right Arch werd genoemd.

Eenmaal aan wal gingen een paar wat eten bij een cafetariaatje. De bediening was zo langzaam dat Leo vreesde dat zijn hamburger niet meer zou komen voordat we op de boot terug moesten zijn. Net toen hij hem wilde afzeggen kwam ie, en naar ik begreep een goeie sappige.



Toen iedereen weer op de boot was moesten we gelijk de spullen aantrekken, want de boot zou na zo'n 100 meter varen al boven de P29 zijn. Daar erin gesprongen en afgedaald tot 31 meter. We gingen bewust niet naar de bodem omdat we ook nog wat langer onder water wilde blijven. Toen ik aan bakboord op het dek "stond" en naar rechts keek zag ik dat Mirjam en Huub een Titanic momentje op de boeg hadden.



Maureen heeft hier het bewijs van, zelfs met een sierlijk opgetild beentje van Mirjam. Hierna nam Quirine Mirjam en mij nog mee langs de Madonna. Halverwege een drop-off op 18m diep stond deze in een kleine grot. Het beeld was 1 meter groot en er lagen allemaal echte bloemen en foto's omheen. Na, vol bewondering voor de grot wat heen en weer te hebben geobserveerd, zwommen we terug naar de boot en kwamen we wederom langs de Right Arch waar Mirjam nu een Murene spotte.

Terug op de boot probeerde ik nog een vergeefse poging, vergeleken met Ron, om wat aan de voorkant bij te kleuren (mijn rug was al op de eerste dag verbrand). Bij het duikcentrum de logboeken getekend en Mirjam en ik kregen een grote Neptunes congratulations stempel: we hadden de deepdive specialty volbracht.

Na deze 2 duiken ben ik 's middags even een uurtje op bed gaan liggen, voordat we weer lekker uit eten gingen. Na het eten ben ik volgens mij als enige nog wezen kijken hoe het uitgaansleven was, we hoefden de volgende dag toch niet vroeg op; nou dat waren een hoop studenten in zowel volle als lege kroegen/dancings, waar je op straat tig flyers kreeg voor gratis shooters en 2de drankjes gratis. Toch heb ik het "maar" tot 3 uur uitgehouden. Een weekje duiken is zeer leuk en ook best wel vermoeiend!

Oscar

### **Laatste dag en vertrek**

De laatste dag voor het vertrek mag er niet gedoken worden, dus was het tijd voor een culturele trip over het eiland. Met een toeristenbus gingen Mirjam, Peter, Oscar en ik een toer over Malta maken.

Malta heeft een zeer lange geschiedenis. Op zowel Malta als Gozo staan de restanten van tempels die ouder zijn dan de piramiden in Egypte of Stonehenge. Vanwege de strategische ligging in de Middellandse Zee is het altijd onderwerp van conflicten geweest. Tot de val van het Romeinse rijk heersten de Romeinen op Malta.

Daarna waren achtereenvolgens de Vandalen, de Goten, de Byzantijnen en de Arabieren meester op het eiland. Na nog enkele machtswisselingen werd Malta in 1800 een Brits kolonie. De invloeden van de verschillende culturen werden duidelijk tijdens de toer door de grote verscheidenheid in de historische gebouwen die op Malta staan. Ook in de taal (algemeen wordt Engels gesproken maar Maltees heeft veel Arabische invloeden) en het eten is dit terug te zien.



We bezochten Valletta, de huidige hoofdstad. Dit is een vestingstad aan de kust. Daarna ging de bus naar Mdina, de oude hoofdstad. Ook dit is een vestingstad met veel historische gebouwen.'

De volgende dag was het vroeg op om naar de luchthaven te gaan. Een verenigingsreis van QD is niet compleet zonder problemen met het inchecken van de duikbagage. Maar na extra betaling mocht toch alles mee aan boord. En zo was dat helaas alweer het einde vakantie. Bedankt aan alle deelnemers en op naar de volgende reis nu.



Huub

### Advertentie

*Stucen is méér dan alleen maar pleister smeren...*

The advertisement features three design styles: **Klassiek** (Classical) with a decorative frame and leaf motifs, **A.J.S.** (Artistic) with stylized letters and a diamond pattern, and **MODERN** (Modern) with overlapping geometric shapes. The central logo for A.J.S. is prominently displayed above the text 'WAND EN PLAFOND AFWERKING'.

Roosendaalseweg 15 • 4711 RR St. Willebrord • Tel (0165) 38 62 16 • Fax (0165) 38 67 68

## Nachtduik bij Dreischor



Zaterdag 25 september was er een clubduik gepland bij Dreischor. Maar liefst 16 duikers waren op komen dagen, wat voor een gewone verenigingsduik een heel mooi aantal is. We gingen aan het einde van de avond weg, want het was een nachtduik.

Op weg naar Zeeland bleek het weer zeer wisselvallig. Redelijk kalm weer wisselde af met stortregens en zware windstoten. Bij Dreischor bleek het gelukkig droog te zijn, maar de wind was erg hard. Er stonden dan ook flinke golven op het Gevelingenmeer.

Na de briefing van Loek gingen we te water en ondertussen was het wel hard gaan regenen. Dus in de stromende regen met harde wind gingen we met een commandosprong te water in de golven vanaf de steiger die bij de duikplek ligt.

En dan komt het mooie van duiken: je daalt een paar meter af en opeens is het rustig en is er niks meer te merken van het chaotische weer op de kant. De duik was mooi. De reefballs zijn helemaal begroeid met zakpijpen, kreeften waren uit hun hol gekomen, er waren veel garnalen en krabben te zien. En het zicht was, zeker gezien de weersomstandigheden, erg goed (ongeveer 5 meter).

Na de duik was het weer droog en kleden we snel om. Daarna zijn we nog met een grote groep gaan eten bij restaurant de Grevelingen. Ondanks dat de keuken al dicht was kregen we nog soep en stokbrood. Dus dat was erg aardig.

Maar een rondje bier ging helaas daarna niet meer door (het was inmiddels 10 uur 's avonds geweest). Al met al was het een erg leuke en gezellige duik met een goed opkomst. Dus dank aan alle deelnemers.

Als laatste nog even een speciale vermelding voor onze dappere duikleider (of duiklijder) Loek die in weer en wind vanaf de kant de duik in goede banen heeft geleid.

Loek bedankt!

Huub

## Duiken in Australië

15 augustus 2010 Coral Bay West Australië



In juli 2010 heb ik van Huub een opfriscursus gevolgd omdat ik in augustus naar de west kust van Australië zou gaan. Het was voor mij inmiddels 5 jaar geleden dat ik mijn open water had gehaald en tevens ook gedoken, dit was aan de oostkust van Australië. De reis langs de westkust van Australië was werkelijk waar fantastisch met één van hoogtepunten natuurlijk het duiken.

Vanuit het plaatsje Coral Bay zijn we met de boot de open zee opgegaan. Prachtig weer, windstil, kortom perfect duikweer. Tijdens het varen had je echt een ongelooflijk uitzicht over de zee en het koraal. Als tussendoortje kregen we nog dolfijnen, zeekoeien, schildpadden te zien en heel in de verte Walvissen. Na een korte introductie kwamen we na 20 minuten op onze eerste duikplek. Ik was de enige die dag samen met een Braziliaans meisje die die dag ging duiken dus kregen we van de divemaster himself een soort van privés. Het klaarzetten van de duikfles en pak en heel de procedure er omheen was niet helemaal blijven hangen, maar gelukkig werd ik goed geholpen. En toen was het tijd voor mijn eerste duik, toch weer best spannend.

Eenmaal onder water kwam het weer allemaal terug waarom duiken zo ontzettend gaaf is. Zoveel verschillende gekleurd koraal, zoveel verschillende vissen gezien met als hoogtepunt 7 great reef haaien. Deze kwamen bij een bepaald soort koraal hun tanden laten schoonmaken door van die hele kleine visjes. Op het eerste gezicht ben je wel even angstig maar de adrenaline van de haaien zwemmend om je heen neemt alles over. Onze instructeur had 28 jaar duikervaring en wist dan ook precies deze plekken te vinden en aangezien we maar met 2 andere duikers waren hadden we alle tijd om van alles te kunnen genieten, ik vond het qua duiken misschien nog wel mooier als de Great Barrier Reef. Maximale diepte was 13 meter dat we zijn gegaan. In totaal 2 duiken gehad en daarna lekker van de Australische zon genoten op de boot.

Als afsluiting hebben we ook nog gesnorkeld met Manta roggen van 4 meter breed, deze werden opgezocht vanuit een vliegtuig. Zodra ze deze vonden doken we met zijn allen het water in achter de mantarog, wat een beest zeg!

Een echte topdag kun je wel zeggen en voor jullie duikers een echte aanrader als je ooit in Australië komt. Huub nog bedankt voor de cursus, ik heb er veel aan gehad en misschien dat ik nog is een keer een buitenduik in Nederland mee doe.

Bedankt,  
Matthijs Verhoef



## Van de reiscommissie

### Verenigingsreis 2011

De reis naar Malta zit er alweer op. Met 18 deelnemers, lekker weer en veel gezelligheid was het een geslaagde onderneming. Daar staat al meer over geschreven in dit clubblad. Maar nu kijken we alweer vooruit naar 2011. Volgend jaar gaan we in september een weekendje weg met de vereniging. We hebben vier opties voor jullie geselecteerd en je kunt stemmen via de email.

De vier bestemmingen zijn:

- De Kreidesee, Hemmoor, Duitsland. Dit grote meer is uitgegraven voor grondstoffen voor de cementindustrie. Tegenwoordig is het een duikattractie met een duikclub erbij. Er zijn vele objecten in afgezonken en er zit veel leven in. Daarnaast is het water ook erg helder. We kunnen daar verblijven op een camping in de buurt of een bungalowpark.
- De Ardennen, België. We zijn hier al enkele malen met de vereniging geweest. We zullen verblijven in een huis of een bungalowpark en er zal weer gedoken worden in enkele van de vele steengroeven die hier tegenwoordig voor gebruikt worden. De ervaring heeft geleerd dat dit altijd erg gezellige weekenden zijn en dat het in de Ardennen goed toeven is.
- De Groene Heuvels, Ewijk, Nederland. Dit is een plas die is uitgegraven bij de aanleg van de A73. In deze plas zijn diverse objecten afgezonken en er zit veel vis in. Recht naast de plas zit een bungalowpark waar we kunnen verblijven.
- Zeeland, Nederland. Wat gaat er nou boven Zeeland (behalve Groningen)? Voor de leden van onze vereniging natuurlijk al een zeer bekende plek met de vele duiklocaties die we daar reeds bezocht hebben. We kunnen verblijven op bungalowpark de Roompot.

Wil je meer informatie over de locaties dan zijn hier nog wat internetlinks:

Hemmoor: <http://astimo.nl/hb.htm>

De Ardennen: <http://www.duiklocaties.com/Belgie.php>

De Groene Heuvels:


[http://duikstek.pelidive.nl/groeneheuvels/de\\_groene\\_heuvels.htm](http://duikstek.pelidive.nl/groeneheuvels/de_groene_heuvels.htm)

Zeeland: <http://www.digischool.nl/bi/onderwaterbiologie/>

Stuur je voorkeur voor **1 januari** naar [huubjorna@yahoo.com](mailto:huubjorna@yahoo.com).

De bestemming met de meeste stemmen wordt de locatie waar we heen gaan in september 2011.

Wout en Huub,  
alias de reiscommissie



## Boekbespreking.

Voor de echte lezers onder ons wellicht overbodig. Voor de ander misschien een stimulans om eens een boek ter hand te nemen en te gaan lezen. Of gewoon een tip als naslagwerk. Helemaal afhankelijk van het boek dat besproken wordt. Gezien het late idee voor een eventuele nieuwe rubriek in het clubblad en tijdgebrek is deze eerste niet van mijzelf. De volgende keer zal ik een volledig eigen boekbespreking doen. Desalnietemin hoop ik dat jullie het leuk vinden. En als je zelf een leuk boek hebt gelezen dan iets met de duiksport te maken heeft, fictie of non-fictie, schroom niet en stuur naar de redactie, alles is welkom.

Richard Karels

“Heerlijk gedoken he? Veel gezien!”

“Ja, inderdaad, vooral die twee rooie krabbetjes, of waren het nou kreeftjes?”

“Nee joh, dat waren een soort garnalen....”

“Hebben jullie het ook gezien? Daar voorbij die twee rifbollen die daar apart liggen....”

“Hoe heet dat beestje wat we gezien hebben?”


Herken je dat? Als dan niemand in de buurt is die het weet is een handig boekje waar dergelijk info in staat handig. De boekbespreking die hieronder staat gaat over zo'n boekje.

# Veldgids, **ZEEVISSEN**

*Auteur:* Han Nijssen

In navolging op de reeds eerder in deze prachtige reeks verschenen veldgidsen heeft de KNNV in 2001 de veldgids Zeevissen uitgegeven. Eigenlijk zaten veel duikers en andere natuurliefhebbers van het maritieme milieu hier al lang op te wachten. Een handig en stevig boekje dat rijk geïllustreerd is met foto's en dat gemakkelijk in je zak past. Aan al die criteria heeft de uitgever en auteur zeker aan voldaan.

In de veldgids worden maar liefst 130 in Nederland voorkomende of ooit waargenomen vissen besproken en getoond. Na een inleidende beschrijving over de opgenomen soorten in de gids, naamgeving en uiterlijke kenmerken kun je via een heldere en simpele determinatiesleutel bij de juiste groep vissen uit komen. De basis van deze gids wordt natuurlijk gevormd door de grote hoeveelheid aan foto's met een korte beschrijving van de soort. Jammer is wel dat de auteur niet bij alle soorten een goede 'levende' foto heeft weten te bemachtigen. Goed te zien is dat diverse foto's zijn gemaakt van dode collectie exemplaren. Ook de verspreidingsgegevens zijn hier en daar een beetje gedateerd. Zo kun je de Zwartooglipvis tegenwoordig bij iedere duik wel tegen komen in de wierzone en is hij niet zo zeldzaam als de gids suggereert.



De tip van Ron Ates in zijn bespreking van deze veldgids (Het Zeerpaard nov. 2001) om ook Het Zeerpaard (tijdschrift van de strandwerkgemeenschap) in het literatuuronderzoek te betrekken lijkt me in deze zinvol.

Natuurlijk kun je op ieder nieuw verschenen gids 'opbouwende' kritiek geven en is het eigenlijk onmogelijk om foutloos iets op de markt te brengen. Desondanks is de veldgids Zeevissen door zijn formaat, heldere opzet en rijke illustraties een aanwinst voor de natuur, de geïnteresseerde duiker en steekt hij met kop en schouders uit boven de reeds eerder verschenen zeevissen gidsen.

### **Veldgids Zeevissen:**

Auteur: Han Nijssen

ISBN 90 5011-139 4

Prijs: € 24,50 (leden KNNV € 21,50)

Formaat: 12,5 x 21 cm., Uitvoering: genaaid gebonden, full color, 184 pagina's

Illustraties: kleurenfoto's en tekeningen.

### **Aankondiging Nieujaarsduik.**

# **2011 DUIK EN 2011 BORREL<sup>1</sup>**



Wanneer duiken: zondag 9 januari 2011.

Waar duiken: Galderse Meren 11:00.

Waar Borrelen: 16:00 bij AOC Snijders

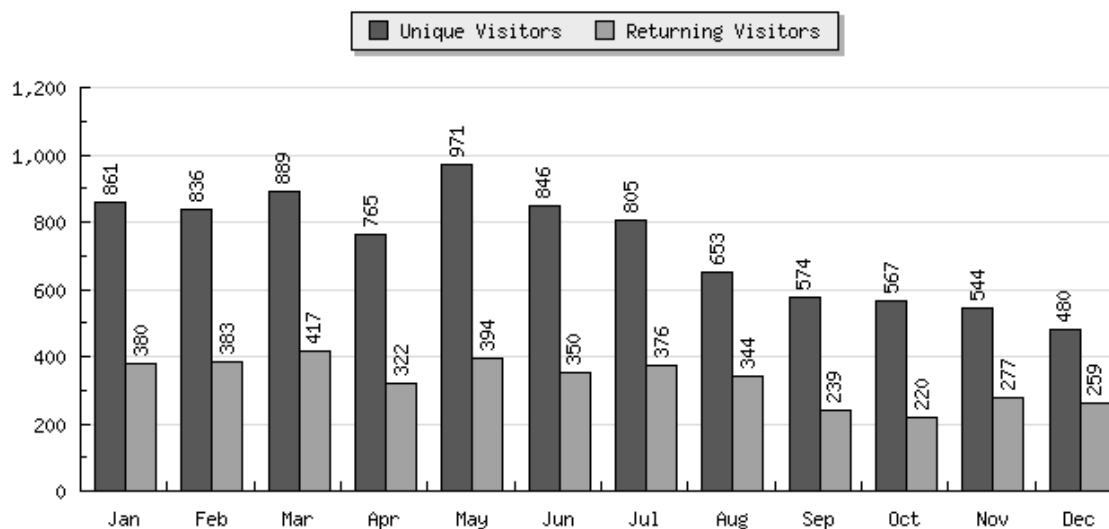
Schrijf je in bij het zwembad of stuur een email naar: [evenementen@quality-divers.nl](mailto:evenementen@quality-divers.nl)

<sup>1</sup>Let op: 2011 is voor iedereen weer een Nieuwjaar!

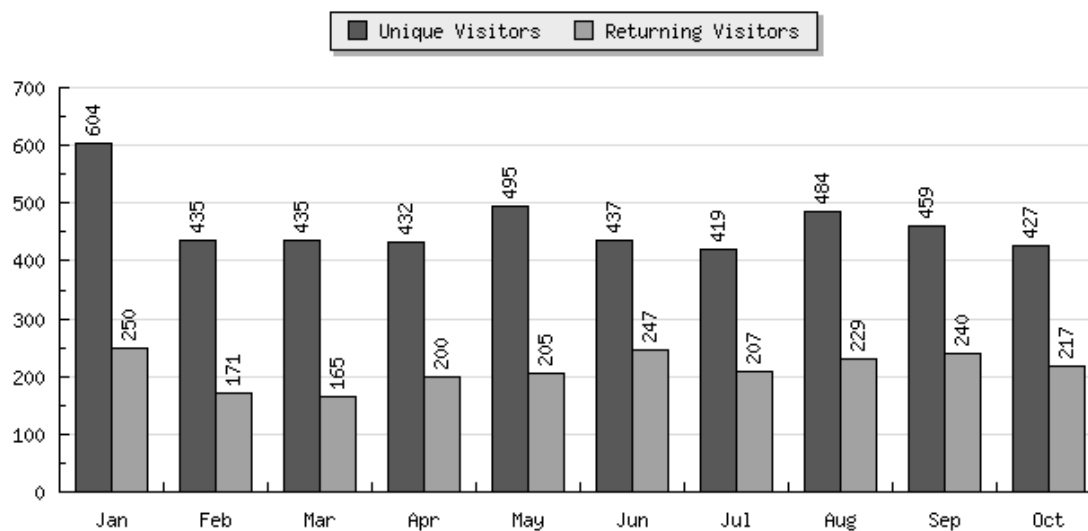
## Van de webmaster

Na de lancering van onze nieuwe website in 2009 is in 2010 een stabiel aantal bezoekers te zien. Zie de onderstaande grafieken.

### 2009



### 2010



## Puzzeltijd

|   |   |   |   |   |   |   |   |   |
|---|---|---|---|---|---|---|---|---|
|   | 7 |   |   | 3 |   |   |   | 8 |
|   |   | 2 |   |   |   |   | 1 | 4 |
| 1 |   | 8 |   |   | 4 | 7 |   |   |
|   | 8 |   |   |   | 5 |   |   |   |
|   |   | 7 | 8 | 1 | 2 | 9 |   |   |
|   |   |   | 4 |   |   |   | 8 |   |
|   |   | 5 | 6 |   |   | 3 |   | 9 |
| 7 | 2 |   |   |   |   | 6 |   |   |
| 6 |   |   |   | 4 |   |   | 7 |   |

## Advertentie

# ICED PC Consultancy

Computerbegeleiding, Reparatie & Levering.  
Netwerk Installatie & Ondersteuning.

Website: [www.icedpc.nl](http://www.icedpc.nl)  
Telefoon: 06 52 54 75 29  
E-mail: [info@icedpc.nl](mailto:info@icedpc.nl)

Kijk op onze website voor meer informatie



## Duiken bij Gran Canaria

Vorige herfstvakantie bezochten we Lanzarote. Ook dit jaar begon het in september weer te kriebelen...een beetje zon zou toch wel weer lekker zijn. Dus brachten we een bezoekje aan de zus van Toos (Zij werkt bij Globe-reisbureau.) en we boekten een reisje naar Gran Canaria.

Natuurlijk wilden we ook graag duiken. We kozen voor Let's go diving en boekten een pakket van 4 duikdagen. Deze duikschool opereert vanaf een boot en alle duiken waren dan ook bootduiken. Wij vinden het altijd wel prettig om een beetje te varen. Meestal waren er ongeveer 8 duikers aan boord. We hebben ook kennis gemaakt met Laura Dekker (het zeilmeisje), zij ging ook mee duiken met haar moeder.

De duikstekken die we hebben bezocht lagen allemaal in het zuiden van Gran Canaria. Ze werden bepaald naar aanleiding van de wind en de ervaring van de duikers op de boot. (Er waren vaak duikers met weinig ervaring aan boord, dus echt ingewikkelde duiken hebben we niet gemaakt.)

Toch hebben we ons prima vermaakt tijdens de duiken. We hebben veel barracuda's en scholen vissen gezien, ook verschillende murenes, octopussen, schorpioenvissen en baarzen lieten zich zien. We zagen ook een vlinderrog, een adelaarsrog, een elektrische rog en pijlstaartroggen. Het meest bijzondere voor ons was de engelhaai, we hebben een volwassen exemplaar gezien en Rob vond zelf een baby-engelhaai.



Gran Canaria boven water hebben we ook nog verkend per fiets en met de auto. Positief: elke dag 28 graden en zon, lekker tapas eten, mooi binnenland. Negatief: lelijke appartementencomplexen aan de kust en echt sekstoerisme in de duinen. Wij hebben een goede vakantie gehad en lekker gedoken, maar volgende keer gaan we weer lekker een nieuw (ei)land bezoeken!

Nataschja Joos

## Wist u dat

- Berry een baby heeft?
- Dat Liesbeth hier niks vanaf weet?
- Berry er dan ook misselijk van wordt?
- Air Malta alvast Ron's koffer hardhandig had open gemaakt?
- Ron hier niet zo blij mee was?
- Je in Malta meer vis op je bord ziet dan in de zee?

- Vissen ook Tik-Tak lusten?
- Sandor zich vanuit Bonaire nog zorgen maakt over Maltastukjes in het clubblad?
- Ger en Wout wel iets weg hebben van Waldorf en Statler?
- Je de liftknop niet te hard moet indrukken?
- De lift in het hotel van verdieping 1 naar 2 naar 5 naar 3 naar 7 gaat?
- Je dan toch op de 5<sup>e</sup> verdieping uitkomt?
- Schorpioenvissen moeilijk te zien zijn?
- Oscar en Mirjam nu 40m diep mogen duiken?
- Gululu erg lekker eten serveert?
- Al kom je er drie keer in de week?
- Je eieren kunt leggen, maar ook kunt bakken?
- Een zere nek kunt krijgen van kontkraagjes?
- Vele slakkensporen naar een bepaalde discotheek leiden?
- Je moest doorzwemmen om de P10 en St. Michael te zien?
- Je beter één briefing op de boot kunt hebben dan twee in het water?
- Het ontbijt in het hotel op de dag van de terugreis erg lekker was?
- Dat vooral de man die het serveerde erg lekker was?
- Bij Leo alle enge beesten van links komen.
- Ron van de evenementencommissie wel vaker een uur eerder mag komen.
- Monique de eerste 2 meter geen lucht hoeft te hebben.
- En dat Bianca haar moest redden.
- Dat Leo dit niet merkte omdat hij zijn bril niet op had.
- Rob 501 ook aanspraak wil maken op de "Gouden Eikel".
- Peter D. en Marice B. een moddergevecht aangingen.
- A3 nu een echte motor thuis heeft staan.
- Rob en Natas met het "zeilmeisje" hebben gedoken.
- Wist U dat niet? Nou, nu dus wel.
- De reiscommissie Uw mening wil weten over een weekendje weg.



## Te koop aangeboden

### Complete duikset

€175,00

Scubapro Master Jacket maat M (met geïntegreerd lood)  
Automatenset Scubapro MK20 (DIN en internationaal ) met  
Scubapro G500 2<sup>e</sup> trap en Scubapro R190 octopus en console met 300 bar drukmeter  
Suunto kompas en Suunto Favor computer.  
3 mm neopreen heren pak Oceanic maat M  
Zwembad flesje 6 L DIN kraan (moet gekeurd worden)  
Masker, Snorkel, Loodgordel met 2 \* 1 kg gecoat lood.  
1 paar zwembad vinnen maat 41/41, leitje

### Bak met vinnen

€20,00

1 \* zwembadvin 36/38  
1 \* Mares avantiquatro maat S  
1 \* Mares Volo maat S  
1 \* Cressisub maat XS

### Partij Lood

€20,00

5 \* blok 2 kg  
5 \* blok 1 kg  
1 \* zakje softlood 2 kg

### Zwembadflesjes (moeten gekeurd worden)

€30,00 p.s.

Voor informatie bel: Leo de Mooij tel: 06-5471256



## Verjaardagen

december

6 dec. Marco van Schaik  
7 dec. Gerard Sniijders  
11 dec. Stephane van Gassen  
24 dec. Carl Huijbrechts  
26 dec. Richard Karels  
28 dec. Sabine v/d Schriek  
29 dec. Reindert de Mooy

januari

2 jan. Maureen Mol  
2 jan. Patrick Bult  
8 jan. John van Oerle  
14 jan. Olga Visser  
22 jan. Wim Horde  
27 jan. Herman Gerritsen

februari

3 feb. Monique Visser  
7 feb. Anne-Marie Kuiters



## Gebrevetteerd

### PADI Rescue Diver

Roy van der Hammen

### PADI Deep Dive specialty

Leo de Mooy



## De 'doe-het-zelf-duikert'

Onlangs was het nog in het nieuws: "meer ongevallen door bij doe-het-zelf-ers". Dus ook hier uitkijken. Want ondanks dat het een simpel klusje is, moet er gezaagd worden.

Je kent het wel; duikspullen uitspoelen na het duiken en dan ophangen om te laten drogen. De een hangt het aan eenvoudige kleerhangers en/ of houtjes in de grond voor je (hand-)schoenen, anderen hebben speciale hangers gekocht welke je in speciaalzaken en op beurzen kunt kopen

Voor mijn droogpak gebruikte ik altijd een huishoudtrap. Droogpak er overeen gedrapeerd, rits dicht uiteraard, afspoelen en laten drogen. Nadeel echter was dat de binnenkant niet kon ademen en je daarna kunst en vliegwerk moest toepassen om dat de binnen kant weer ene beetje fris te krijgen. Maar ik heb er iets op gevonden. Nee, geen dure droogpakhanger, al dan niet met ventilator er in, maar voor nog geen €10,- en amper 10 minuten werk een perfecte droogpakhanger helemaal zelf gemaakt..

Waarmee?


Met 2 meter PVC-buis

1 T-stuk

2 kwartbochtjes

2 eindstoppen en een potje PVC lijm

Hoe? Van de 2m buis zaag je 2 stukken af van elk ongeveer 65cm (kan langer korter zijn, afhankelijk van maat droogpak). Deze verbindt je middels de in elkaars verlengde liggende uiteinden van het T-stuk. Vervolgens zaag je een stuk buis van ongeveer 25cm van het restant buis af en die plaats je in het dwarse uiteinde van het T-stuk. Daarna koppel je de 2 kwartbochtjes aan elkaar zo dat ze een U-vorm krijgen en plaats je deze combinatie op de PVC-buis van het dwarse uitende. Aan beide lange uiteinden plaats je de beide eindstoppen. Deze hebben een gladder oppervlak dan de uiteinden van de buizen en daardoor minder kans op beschadigen van de binnenzijde van je droogpak.



Het is nu tijd op te passen of alles op de juiste lengte is. Mijn droogpak heeft een rits dwars op de rugzijde. Eerst schuif je 1 lange uiteinde via de geopende rits op de rugzijde zo ver mogelijk naar binnen, in een van de armen. Vervolgens het andere uiteinde in de andere arm. Schuif de hanger terug zo dat het korte deel t.h.v. de nekseal zit. Vervolgens schuif je de 'haak' door de nekseal en je kunt je pak daaraan ophangen (nu nog niet want het zit nog niet vastgelijmd).

Voor andere type droogpakken moet je zelf even uitzoeken wat de handigste methode is om de hanger in je pak te krijgen. Maar zal niet veel afwijken van bovenstaande methode.



Als de lengtes van de 3 PVC-buizen juist zijn kun je de hanger uit je pak halen, de onderdelen loskoppelen en met elkaar verlijmen. Lees voor het lijmen de instructies op van de lijmfabrikant. Laat de lijm even uitharden alvorens in je pak te stoppen en op te hangen. Duikt later zo lastig met een stuk verlijmt PVC in je droogpak. En in het andere geval zitten de onderdelen nog niet aan elkaar vast en valt je pak op de grond.

Ik had 'm binnen 10 minuten in elkaar en 't werkt prima. Pak hangt nog steeds (ruim 3 weken) aan mijn kersverse doe-het-zelf-hanger. Voor het afspoelen hang ik 'm met dichte rits uiteraard op aan mijn pergola. En na een uurtje is het pak zover droog dat ik gerust de rits open kan doen zodat de binnenkant ook kan ademen. Succes en veel plezier er mee.

Richard Karels

P.S.

Hebben jullie ook nuttige tips die het ons, QD sportduikers makkelijker maakt. Schrijf een stukje (evt. met foto) en stuur het naar de redactie. Laat ons meegenieten!

hier kan uw  
**advertentie**  
staan