

Quality-Divers Breda

mei 2006



Kom je terug van
vakantie, sta je zelf
op de voorkant...

Quality-Divers Breda

mei 2006

Colofon

Duikvereniging Quality-Divers Breda

Bestuur:

Henk Hansler



- Voorzitter (A.I.)

Adrie Boomaars



- Penningmeester

Toos de Mooy



- Secretaris

Maurice Bastiaensen



- Voorzitter Opleidingscommissie

Nataschja Joos



- Voorzitter Evenementencommissie

Postbus 7046
4800 GA Breda
☎ 06-50636932

email: info@quality-divers.nl email redactie: redactie.qualitydivers@gmail.com

website: www.quality-divers.nl

Redactie: Rob van Gils, Anne-Marie Kuiters, Carel Seykens, Rob Vrijman.
David Hansler, Sandor Schröder.

Website beheer: David Hansler, Rob Vrijman.

Inhoudsopgave

Colofon	2
Inhoudsopgave	3
Van de voorzitter.....	4
Van de penningmeester.....	6
Van de Evenementencommissie.....	6
Van de Opleidingscommissie en het Duik Trainings Team.....	7
Van de redactie commissie.....	7
Verenigingsactiviteiten: Lenteduik	8
Zwembad rooster.....	9
Buitenduikagenda	9
Bestemming: Egypte!	10
Keuringseisen duikflessen buitenland.....	12
Advertentie.....	12
Duiken bij Zijpe voortaan verboden.....	13
EFR heb je nodig voor de Rescue cursus, of is het meer?.....	14
Advertentie.....	15
Uit het logboek van... Berry	16
Getijden	17
Nitrox Cursus	18
Advertentie.....	18
Wist U dat... ..	19
Felicities en brevettingen.....	20
Wist U dat...(Ron Special).....	21
Droevig bericht.....	22
Navigatieweekend	22
Buddy lijn	23



Kom jij bij de murene?

Van de voorzitter

Beste mensen,

Afscheid nemen doe ik nooit, ik zeg liever tot een volgende keer.

We gaan namelijk niet weg, we gaan ergens anders naar toe, en dat is een groot verschil....toch?

Ik heb als (ex) voorzitter het zeer aangename genoeg gehad om samen met een aantal "core" leden deze club te mogen behoeden van de ondergang.


En niet in de laatste plaats met een hele hoop toffe leden mogen opbouwen tot deze fiere, toffe en stabiele club duikliefhebbers. EN DAT IS GELUKT DACHT IK ZO!!!

Volgend jaar vieren we een mijlpaal, daar ben ik jammer genoeg niet bij. Maar dat hebben we toch maar mooi gehaald. Ik ben daar trots op, en ik weet zeker dat jullie er een nog betere en hechtere groep van gaan maken in de komende jaren.

We zijn de leukste duikclub in de omstreken en we hebben de beste vrijwilligers van het hele land, dit gaat er voor zorgen dat deze club altijd door zal gaan, zolang jullie dat met zijn allen willen natuurlijk. Ik ben trots op de club en blijf er iets moois van maken. Ik zal jullie zeker blijven volgen.

Mijn gezin en ik gaan een nieuwe weg in, zoals jullie allemaal al weten gaan we voor een paar jaar in Abu Dhabi wonen. Da's 100 km onder Dubai en is de hoofdstad van de verenigde Arabische emiraten. Je kunt onze avonturen volgen op:

www.hulshofjes.nl



De vereniging is in zeer goede handen van het huidige bestuur, en ik ben er zeker van dat jullie de tofste duikgekken van Breda en omstreken zijn en blijven. Verder weet ik niet zoveel te vertellen, en afscheid nemen doe ik niet zoals ik in het begin al geschreven heb dus....

Beste vrienden kennissen, en ook alle andere :-))tot ziens!

Ron Hulshof

Hallo medeleden

Mijn aanstelling als interim-voorzitter is reeds per e-mail aan de leden verzonden, maar dit is de eerste mededeling in het clubblad.

De meeste leden kennen mij wel, maar toch nog even officieel voorstellen.

Ik ben Henk Hansler en ben 54 jaar. Buiten mijzelf zijn Jeannette, mijn vrouw, en David, onze zoon, ook lid van de vereniging.

Wij zijn sinds enige jaren lid van de vereniging en zijn daar zeer trots op.

Onze vereniging verzorgt een enorme verscheidenheid van activiteiten, welke rechtstreeks met duiken en niet rechtstreeks met duiken te maken hebben.

Ik spreek de wens uit dat tijdens mijn voorzitterschap deze activiteiten verder worden ontwikkeld en dat de vereniging een gezonde goed georganiseerde vereniging blijft.

Aan Ron spreek ik mijn dank uit voor het leiden van de vereniging in de afgelopen jaren en ik neem zijn plaats in vanwege het feit dat hij een verdere carrière in het buitenland heeft gekozen.

Verder hoop ik dat de leden met name de zwembadtrainingen en de buitenduiken qua opkomst hoger zullen brengen, omdat de laatste tijd er hier sprake is van een geringe daling.

Het weer zit nu een beetje tegen, maar dat moet ons er niet van weerhouden om lekker te gaan duiken.

Groetjes
Henk Hansler



Van de penningmeester.

Juni, het is weer juni.
Voor vele het begin van het duikseizoen.
Als penningmeester een wat rustigere tijd.
Ik kan zeggen dat we financieel op een stabiele
koers zitten zonder rare financiële fenomenen.
Echter het kan altijd beter.....

Zoals op tijd betalen.
Het juiste bedrag betalen.
Niet in een keer stoppen als lid door niet meer te betalen...

Dit werkt niet, dat brengt alleen wrevel voor beide partijen.
Verder wens ik iedereen een prettige vakantie en mooie duiken.

Adrie

Van de Evenementencommissie.

De lenteduik is weer voorbij. We hadden het wederom getroffen met het weer. Het zag er 's ochtend enorm dreigend uit, maar gelukkig trokken de buien snel weg. Echt warm was het natuurlijk ook weer niet, maar wel gezellig en dat is het belangrijkste. Het duiken viel ook absoluut niet tegen, ondanks dat er toch velen voor ons het water in plonsden. Fijn dat jullie er weer allemaal waren.

Even ter informatie, dit jaar zal er geen discoverdag plaatsvinden, wel zal er in oktober een Aware-dag georganiseerd worden. Verder heb ik vernomen dat er erg veel mensen meegaan op het weekendreisje naar de Ardennen. Leuk hoor! (Goed bedacht reiscommissie!)

Het eerstvolgende evenement is nu de barbecue. Deze is gepland op zaterdag 24 juni. Ik zou jullie graag allemaal willen uitnodigen, maar we weten nog niet waar we dit evenement kunnen houden.

Wie heeft een geschikte locatie, die hij/zij beschikbaar wil stellen voor de jaarlijkse Quality-Divers-BBQ?

Stuur dan een mailtje naar redactie.qualitydivers@gmail.com of bel mij (Nataschja).

Jullie ontvangen zo spoedig mogelijk een uitnodiging.

Groetjes van Nataschja

REBUS



Oplossing:

Op tijd betalen



Van de Opleidingscommissie en het Duik Trainings Team.



Je hebt hem vast wel eens gezien bij een van de verenigingsduiken: die knalgele koffer. Deze koffer bevat een zuurstoffles en materialen om zuurstof toe te dienen. Leden van het duiktrainingsteam hebben de cursus DAN O₂ provider gevolgd om de zuurstofkoffer op de juiste manier te kunnen gebruiken.

Wat houdt de cursus DAN O₂ provider in?

Algemeen

De cursus is beginnerscursus die bedoeld is om het algemene duikpubliek (en duikers die aan de kant blijven) te trainen om mogelijke duikverwondingen beter te herkennen en zuurstof te verlenen, terwijl er deskundige hulp ingeroepen wordt of er gezorgd wordt voor vervoer naar de dichtstbijzijnde medische kliniek.

Leerdoel

Cursusdeelnemers moeten op de hoogte zijn van de tekenen en symptomen van de belangrijkste duikverwondingen. Denk aan bijna verdrinking en decompressie ongevallen (arteriële gasembolie en decompressieziekte).

Deelnemers moeten laten zien dat ze alle onderdelen van de zuurstofset goed weten te gebruiken, kunnen monteren en demonteren. Hieronder valt het gebruik van de vraagautomaat / masker, free-flow (zuurstof toedienen tot 25 lpm), non-rebreather masker en mond/neus beademingsmasker met extra zuurstofinlaat.



Tevens moeten cursusdeelnemers het DAN Oxygen First Aid for Scuba diving injuries examen afleggen met een minimumscore van 80%. De instructeur bespreekt het examen met iedere deelnemer om er zeker van te zijn dat het materiaal voor 100% begrepen wordt.

Van de redactie commissie.

Hoi luitjes, natuurlijk hopen wij dat jullie het clubblad met plezier lezen en helemaal uitpluizen. Jullie kunnen hierbij natuurlijk je bijdragen leveren. HET VAKANTIE SEIZOEN BREEKT WEER AAN. Dus het is leuk als jullie een stukje schrijven over je duikervaringen tijdens je vakantie. Zorg dan voor wat extra info zodat er misschien ook andere leden deze leuke duiklocatie kunnen bezoeken. (duikscholen, e-mailadressen, sites). Of je vakantie nu ver of dichtbij is, alles is leuk. Ga je niet op vakantie om te duiken maar maak je een leuke duik in Nederland, is het misschien leuk om een stukje te schrijven voor de rubriek: "uit het logboek van". De deadline voor het volgende clubblad is 11 augustus. En samen met jullie stukjes is het clubblad nog leuker om te lezen.

Veel duikplezier (ook in het zwembad) namens de redactie commissie.

Verenigingsactiviteiten: Lenteduik

02-04-2006

(van uw verslaggeefster ter plaatse)



Zoals een goed Nederlander betaamt zullen we eerste eens even beginnen te zeiken over het weer bij aanvang van deze dag. Onderweg naar duikstek Meeuwenstein werden in Leo's busje al diverse dramascenario's doorgenomen. Er moest immers nog een vouwwagen opgezet worden met striemende regen en windstoten in het vooruitzicht. En dat op het Zeeuwse platteland. Laat ik nou uitgerekend vandaag mijn zuidwester thuisgelaten hebben! Kon het niet laten om onderweg met enige regelmaat aan mijn warme bedje te denken. Maar ja, je zit nu eenmaal in de evenementencommissie. En dan denk je dat het vanwege het slechte weer vast niet druk zal zijn op de stek.

Bij aankomst stond de parking al aardig vol met voornamelijk fanatieke Belgen (waar was onze Bart?) En zoals gewoonlijk met elk evenement brak plots de zon door. Niet te geloven, maar het werd echt "quality weather". Vouwwagen opgezet, bloembakjes buiten, barbecue geïnstalleerd en zelf de lolly's waren erbij. Net klaar met dit alles en de duikers kwamen aangereden. Deze keer niet in colonne, want er waren er een aantal met een alternatieve route. Tja, navigeren boven water blijkt ook nog steeds iets apart te zijn. Leve de Tom-Tom....."geen cent te veel hè!" Na de koffie, zonder Zeeuwse bolus, begon Toos aan haar briefing. Duikers gingen zich omkleden en de toeschouwers van deze dag installeerden zich aan de waterkant. Heerlijk zitten in het zonnetje en met de camera in de aanslag, keek ik toe hoe de dappere onder ons aansloten in het water. Het was weer zo'n dag van het fileduiken. Aan de waterkant moest Gaby haar man nog even assisteren met het halen van "blei". Terwijl Gaby met hele andere dingen die boven water uitstaken bezig was. Dat stond als een paal boven water. Ze overweegt zelf hier een item van te maken in het clubblad (to be continued...)

Een voor een kwamen de buddyparen weer enthousiast boven. Iedereen had een fijne duik gehad met goed zicht en een niet al te koude watertemperatuur. Ondertussen was de barbecue al aangestoken en A3 assisteerde in de keuken. Om te janken volgens hem (uien schillen) Broodjes hamburger namen gretig aftrek en de kids onder ons gingen nog even vliegeren. Tja, mannen blijven kinderen. Wel jammer dat de vlieger het einde van de dag niet heeft gehaald. De vouwwagen heeft het wel weer volgehouden en kon gelukkig weer droog ingeklapt worden. Het was weer een geslaagde dag en ik wil iedereen bedanken die erbij aanwezig was.



Groetjes Judy.

Zwembad rooster

Datum	Onderdeel	Trainer	Bijzonderheden
1 juni 2006	Snorkelen	Anne-Marie Kuiters	
8 juni 2006	Perslucht	Adrie Boomaars	uittrimmen
15 juni 2006	Perslucht	Gerard Snijders	
22 juni 2006	Snorkelen	Toos de Mooy	conditietest divemaster (zonder setje)
29 juni 2006	Perslucht	Loek Strous	
Na 29 juni: start van de vakantie Het rooster na de vakantie vind je t.z.t. op de site.			

Buitenduikagenda

Datum	Lokatie	Verzameltijdstip	Duikleider
4 juni	Gemaal Strijenham 10.20 HW Geen ervaring vereist	8.45 Wouwse Tol	Frank v/d Mortel
11 juni	Den Osse > Geen ervaring vereist Plompe Toren 16.00 HW > Wel ervaring vereist	10.30 Kanters	Den Osse: Maurice B. Plompe Toren: Sandor Schröder
25 juni	Nion put Raamsdonksveer NACHTDUIK	19.30 Zwembad Wisselaar	Anne-Marie Kuiters
20 augustus	Polder Bommeneede > Geen ervaring vereist	10.30 Kanters	Maurice Bastiaensen
2+3 september	Navigatie Specialty weekend	Volg later	Opleidings-Commissie
10 september	Goese Sas.12.00 LW > Wel ervaring vereist	9.30 Wouwse Tol	Sandor Schröder
15-17 september	Duikweekend België	Volgt later	Shemara Gerritsen
1 oktober	Scharendijke Kabbelaarsrif	10.30 Kanters	Leo de Mooy
15 oktober	Aware specialty	Volg later	Opleidings-Commissie
29 oktober	Bikkelduik Bergsche Diepsluis	11.00 Wouwse Tol	David Hansler

Opmerking: De duikleider heeft te allen tijde het recht van duikstek te veranderen, indien de weersomstandigheden dit noodzakelijk achten

**Kanters → Parkeerplaats Restaurant Kanters
Wouwse Tol (Bergen op Zoom) → Tank Station vlak voor Bergen op Zoom**

Geef jezelf tijdig op bij de desbetreffende duikleiders! Bij onvoldoende deelname (minder dan 6 personen) is het geen verenigingsduik meer

Bestemming: Egypte!

Tja, vakantie... waar gaat de reis heen dit jaar...? Reeds langere tijd hadden we gedacht om weer eens richting Spanje te gaan. De laatste keer dat we daar waren beviel het uitstekend. Lekker een aantal dagen achterelkaar bezig zijn met duiken, genieten van de onderwater wereld daar. Ook is Egypte al vaker genoemd tijdens de diverse dagdromen over mooie bestemmingen om eens te gaan duiken.

Aangezien we regelmatig met Jos en Rianne optrokken hebben we hun eens gevraagd of zij geïnteresseerd waren in een (duik)vakantie met z'n vieren. Dit was niet tegen dovemansoren gezegd. Enthousiast werden er plannen gesmeed, waarbij de keuze al snel viel op Egypte. Aldus geschiedde. Je herkent het vervolg vast wel: stapels reisgidsen doorspitten, overleggen, wikken en wegen, eens achter je oren krabben wat betreft de financiering van het verhaal, wanneer te vertrekken en voor hoelang we willen gaan, etcetera, etcetera...



De plannen waren reeds langere tijd al rond. De keuze voor het hotel was gemaakt; het was slechts een kwestie van de vertrekdatum kiezen. Nu schijnt het bij sommige bedrijven wat lastig te zijn om

vakantie op te nemen, dus pas op het laatste moment naar het reisbureau gerend om de boekingen te maken. Het vergt wat overredingskracht, maar uiteindelijk is het toch gelukt om met z'n vieren in hetzelfde hotel terecht te komen, en zowaar voor een nog acceptabel bedrag. Het Hilton Sharks Bay in Sharm el Sheikh was voor 15 dagen voor ons het terrein waar we konden genieten van de Rode Zee, het lekkere klimaat, en dat met een All-Inclusive formule, wat wil je nog meer!

Dan begint het aftellen... Nog 3 weken, nog 2, nog 1... Eindelijk!! De spullen snel in een koffer gemikt... Kleren, duikmateriaal, alle elektronica die tegenwoordig als standaarduitrusting toch op zijn minst mee moet, boeken, schoenen, iets voor mooi weer, iets slechter, ja en het koelt daar 's avonds vast erg af, dus ook maar een truitje mee, shampoo, zeep, scheergerei, tandenborstels, eigenlijk nagenoeg je hele garderobe moet mee.



Shit, veel te zwaar. Niet te heffen al dat spul. Dan rijst de vraag hoeveel we eigenlijk mee zouden mogen nemen. 20 kg per persoon vermeldt het ticket. Hoe zat dat ook alweer met duikmaterialen? Het internet biedt meestal

oplossingen hiervoor, maar nu eigenlijk alleen maar onduidelijkheid. Dus de vliegtuigmaatschappij maar eens gebeld. MartinAir staat 5 kg p.p duikmaterialen toe, 20 kg bagage en 7 kg handbagage. Wat nu exact als duikmateriaal wordt beschouwd is ook niet duidelijk. Dus 10 kg materiaal in een aparte tas gestopt, de rest maar in de grote koffer en nog een redelijke hutkoffer als handbagage mee. Gaat allemaal net. 45 kg in 3 koffers gepropt. Iets minder kleding mee dan gewenst, maar dan de onderbreken maar eens binnenstebuiten aantrekken en wat vaker wassen. Nu maar hopen dat onze weegschaal hetzelfde aangeeft als die op Schiphol.

Er is besloten om dicht bij Schiphol, in het chaletje van Coen in Hollandsche Rading (ergens tussen Hilversum en

Utrecht) de nacht door te brengen. Scheelt veel reistijd de volgende ochtend...

Alsof de duivel ermee speelt staan er de volgende ochtend dus (veel) meer files dan normaal richting Schiphol. Schiet allemaal niet op en de sluisproute die we genomen hebben blijkt al niet veel beter te zijn. Uiteindelijk de auto op P3 Lang parkeren gezet en uiteraard laat de shuttlebus op zich wachten. Resultaat is dat we als een van de laatsten inchecken en gelijk door kunnen naar de gate.

Conclusie achteraf is dat dit eigenlijk helemaal niet zo slecht is verlopen. Nauwelijks wachttijden, de stoelen vooraan in het vliegtuig hebben meer beenruimte dan degene verder achterin, dus wat wil je nog meer.

5 uurtjes later landen we in een grote zandbak in de buurt van Sharm El Sheikh. Paspoortcontrole, bagage opgepikt en uitzoeken waar onze bus naar het Hilton te vinden is. 45 kg op je nek en een takkeneind lopen naar de bus, spullen onderin kwakken en weer zitten. Het goede nieuws is dat het hotel op 15 minuten rijden ligt, dus al snel er weer uit.

Alvorens het terrein van het hotel op te rijden wordt de onderkant van de bus gecontroleerd. Stel je voor dat er een bommetje onder geplakt is. Het is te merken dat ze de beveiliging (iets) hebben opgeschroefd na de aanslagen op het Hilton (een andere dan weliswaar) verleden jaar.



Het hotel binnen nadat je de metaaldetector hebt omzeild, en zo snel mogelijk naar je kamer. Dit blijkt niet in het hoofdgebouw te zitten, maar meer richting het strand. Niks mis mee, zo blijkt. Maureen en Coen zitten in een kamer met zeezicht, op de eerste verdieping, Jos en Rianne in een kamer aan een straatje aan de zijkant van het terrein. Now let the fun begin!! Eerst omkleden natuurlijk, want het is toch 20 graden warmer dan in Nederland en daarna het terrein maar eens verkennen.

3 zwembaden een paar barretjes, restaurants, fitnesszaal, sauna, whirlpool, een eigen duikschool (<http://www.dive-club.com/en/index.php3>) en uiteraard het privé strand met een redelijk aantal parasols en bedden waar je lekker op kunt relaxen. Hier is het vast wel 2 weken uit te houden.

Uiteraard is het de bedoeling om zoveel mogelijk te duiken, maar ook rekening te houden met degene die niet mee gaat. Vandaar dat er is besloten 's ochtends te duiken, en 's middags andere dingen te gaan doen, en natuurlijk een paar excursies te doen. Je bent tenslotte niet elke dag in een dergelijk oord!



Maar het hoofddoel is om te duiken, dus om 8.30 aanwezig zijn, bepakt en bezakt aan de waterkant bij het hotel. De nodige recensies op het Internet gaven aan dat er een aardig thuisrif aanwezig is. Dit voorkomt dat we hele dagen op een boot moeten zitten en meer vrijheid hebben om te kiezen wat en wanneer we wat gaan doen.

Het begin met een check-duik. Je mag je kunstjes vertonen aan iemand die het blijkbaar kan bepalen of je het kunt. Eerst het water in om uit te loden. In een enkel-7 pakkie in combinatie met een aluminium fles heb je toch snel 12-14 kg lood nodig!

Maar goed, uiteindelijk toch afdoende gewicht mee om fatsoenlijk beneden te komen, dus wij zijn klaar voor de test. In ons geval tezamen met een Duitser. Die bleef wat moeilijk doen aan de oppervlakte, dus wij met z'n drieën rustig naar beneden om op onze instructrice te wachten. Er is ons verteld dat je het rif niet mag aanraken, dus blijven we lekker op 1 meter van de bodem zweven, wachtend op het moment dat we onze trucjes kunnen vertonen. Blijkbaar gaf dat al afdoende indruk van ons kunnen, want daarna was het binnen 2 minuten gebeurd. Brilletje leegblazen en je ademautomaat van achter je rug opvissen bleek afdoende te zijn om te zien dat we het vaker gedaan hadden...

De Duitser had duidelijk meer moeite met zijn buoyancy. Het stuiterte aardig op en neer, en vond het nodig om zijn handen te gebruiken als hij een foto moest maken. De instructrice heeft hem meerdere malen gecorrigeerd, maar hield hier op een gegeven moment maar mee op toen dit niet bleek te helpen. Eigenwijze mensen heb je overal!



Maar goed, al met al best al veel gezien, al zijn het niet hele grote scholen, en niet de grootste vissen (op een tweetal Napoleonvissen na dan). De kleur van het koraal is aardig, al zijn er toch grote delen al dood.

We hebben natuurlijk wel veel foto's gemaakt, druk experimenterend hoe in 's hemels naam nu de beste belichting te krijgen, en hoe krijg je de vissen op de plek waar je ze hebben wilt. De vis-dressuur-kunde laat sterk te wensen over, dus dan maar het meer gewillige koraal fotograferen. Combineer dat met de eerste ervaringen op het fotograferen onder water en je weet wat het resultaat is: over het algemeen bedroevend. Maar al doende leert men, dus na een paar honderd foto's zal er vast wel iets aardigs bij zitten. Stug volhouden maar....

Na een paar duiken op het huisrif is het toch eens tijd om een dagje op een boot door te brengen. Er werd gekozen voor een trip richting Tiran eiland, Tussen het vasteland en dit eiland zit een afstand van ca 7 km, waarbij het diepste punt op ongeveer 1,5 km ligt. Ongeveer in het midden is er een smal rif, met grote drop-offs. Aangezien de doorgang het smalst is, staat hier vaak een sterke stroming. Ideaal voor de grotere vissen en koralen die de continue aanvoer van voedsel wel kunnen waarderen.

Nadat onze boot eindelijk een plaatsje aan de pier heeft bemachtigd, kunnen we aan boord. Zodra iedereen zijn schoenen in een bak heeft gemikt en een plaatsje aan boord heeft gevonden, vertrekken we. De spullen al klaarzetten, een adapter voor je fles vinden (die niet lekt dan), en dan maar genieten van de grote golven. Het stuiterte aardig. Er waren momenten bij dat je los kwam van het dek. Maar ter plekke aangekomen zaten we in de luwte van het rif, en kon het duiken beginnen.

Gekoppeld aan een Belgische instructeur met een man of 20 het water in. Uiteraard zijn we niet alleen. Er dobberen ongeveer 30 boten om ons heen, met evenzoveel mensen die het water in willen. Redelijk druk dus. Maar goed, dat mag de pret niet drukken, het water is groot genoeg voor ons allen.



Hetgeen we tijdens de drie komende duiken gezien hebben ontloopt elkaar niet zoveel. Heel veel vissen en vrij donkere koralen (we zaten over het algemeen op zo'n 25 meter diepte, dus dan blijft er niet veel kleur over). Ook opvallend is dat lang niet iedere duiker zich goed kan handhaven in het water. Sommigen moeten geassisteerd worden om niet als losgeschoten dieplood naar de bodem te verdwijnen of als een kurk omhoog te schieten. Jammer genoeg geen echte grote vissen gezien. Een Napoleonvis laat nog even iets van zich zien in de verte, maar het bleef met name bij grote(re) koralen, elk bezaaid met kleinere rif vissen.

Twee van de 3 duiken die we die dag gemaakt hebben waren stromingsduiken, waarvan de laatste met name een echte was. Je eerst te pleuris trappen om tegen de stroming in te zwemmen, om vervolgens om te keren en lekker terug te zweven naar de boot. Prachtig is dat, al is het wel wat lastig om nog wat foto's te maken onderweg. Probeer maar eens stil te hangen in een dergelijke sterke stroming.

Na deze ervaring hebben we nog een aantal duiken op het huisrif gemaakt en met de Zodiac, waarbij we meestal gingen kijken op plaatsen waarbij het ons afgeraden werd om te komen 'Daar is toch niets te zien'. Wij vonden het juist een mooier stuk dan de rest. Inderdaad iets minder vissen, maar de koralen waren er fraaier.



Als afsluiting hebben we nog een nachtduik gemaakt. Zonder Maureen echter, want die had last van de Vloek van de Farao (welke overigens de gevolgen nog een tweetal weken merkbaar waren).

De nachtduiken moeten officieel ook onder begeleiding, maar blijkbaar hadden we al een redelijke reputatie opgebouwd, want we mochten zelfstandig de duik uitvoeren. 'Zolang het licht

van de lampen nog te zien zijn'. Dat lukt gelukkig vrij goed in dat heldere water, dus we hadden een behoorlijke vrijheid.

's Nachts zijn de kleuren mooier dan overdag. Het licht van je lamp heeft op die diepte meer rood in zich, dus alles komt veel beter uit. Ook dit is te zien op de foto's.

(met dank voor het poseren)

Dan is het moment van gaan toch weer sneller gekomen dan verwacht. In Nederland is het meer dan 25 graden kouder dan in Egypte.

De ervaring is erg positief, prima resort, vriendelijk personeel (geen fooivragers), lekker eten en drinken en mooi huisrif. Dus zeker voor herhaling vatbaar. De volgende vakantieplannen worden alweer gesmeed.... Iemand nog goede suggesties????



Maureen


Keuringseisen duikflessen buitenland

In de laatste paar clubbladen was iets te lezen over kleurcodering op flessen. Omdat er naar aanleiding hiervan vele vragen zijn gerezen is de vraag wat nu wel en niet moet voorgelegd aan ingenieur J. Vrijhof van LRQA, specialist op het gebied van certificering. Hieronder het antwoord op de vraag:

Aan welke kleurcoderingseisen moet mijn duikfles voldoen?

'Naar aanleiding van uw vraag betreffende de eisen voor kleurcoderingen van duikflessen informeren wij u hierbij dat er op dit moment niets wettelijk vast ligt. Veelal wordt voor de kleurcoderingen van duikflessen verwezen naar de EN 1089-3. Deze norm is ontwikkeld door de commissie CEN/TC 23 "Transportabele gascilinders". Deze commissie ontwikkelt normen voor gascilinders die industriële gassen bevatten en vallen onder het vervoer van gevaarlijke stoffen (VLG/ADR). In 1.1.3.1.a. van het ADR wordt het vervoer door particulieren vrijgesteld van het VLG/ADR; de EN 1089-3 is derhalve niet van toepassing voor (kleurcodering van) duikflessen. In Artikel 2 lid 1. van de TPED (richtlijn 99/36/EG) wordt vermeld dat gasflessen voor ademhalingstoestellen niet onder de definitie vallen van "vervoerbare druk apparatuur" en kunnen derhalve geen Pi keurmerk krijgen. In Artikel 3 lid 1.1 a) van de PED (richtlijn 97/23/EG) worden flessen voor ademhalingstoestellen expliciet genoemd en vallen derhalve onder deze richtlijn. Duikflessen die na 29 mei 2002 in de handel gebracht zijn, dienen te voldoen aan de PED en daardoor voorzien te zijn van CE-markering. De PED is een richtlijn voor het in de handel brengen van nieuwe drukapparatuur; waarin de kleurcodering (van duikflessen) niet expliciet geëist wordt. Voor zover ons bekend heeft binnen de E.G. alleen België de kleurcodering van bepaalde industriële gassen wettelijk vastgelegd in Nationale wetgeving. Wat betreft de wettelijke status van de EN 1089-3: normen zijn vrijblijvend tot er vanuit een wettelijk kader naar verwezen wordt. Hopende u voldoende te hebben geïnformeerd'.

*Met vriendelijke groet,
ing. J. Vrijhof*



Of er iets veranderd en zo ja, wat dan precies? Daarover is nog steeds veel onduidelijkheid. Zeker bij het aanschaffen van een nieuwe fles is het raadzaam e.e.a goed na te vragen. Ook bij het laten keuren kan dit geen kwaad. We houden jullie op de hoogte. Zelf hier iets over te melden? redactie.qualitydivers@gmail.com

Advertentie



Zaterdag 19 augustus: EFR update

Heb je interesse in deze cursus, laat het ons dan weten. Spreek ons aan of stuur een mailtje naar info@quality-divers.nl

Duiken bij Zijpe voortaan verboden

Woensdag 8 maart 2006 - THOLEN – Tussen Duiveland en Tholen mag voortaan niet meer in de Oosterschelde worden gedoken. Dat geldt zowel voor de havengebieden (Zijpe), maar in het bijzonder voor de duiken die vanaf een boot worden gemaakt.

Dat staat in een nieuwe regeling van Rijkswaterstaat. Het gebied is een te drukke vaarroute. „Eigenlijk is het gewoon een kwestie van logisch verstand“, meldt juridisch medewerker G. van Woudenberg van Rijkswaterstaat. „Als duiker moet je gewoon nooit in een druk vaargebied willen zitten. Voor de westkant van de Oosterschelde is dat heel anders. Dat stuk is veel breder en dus is daar meer ruimte voor de verschillende gebruikers.“ Naast het gebied tussen Tholen en Duiveland is het voortaan ook verboden om bij de Zeelandbrug aan de Bevelandse kant te duiken. Die duikplek is formeel opgeheven. Ook de Westbout westelijk van Burghsluis geldt voortaan als verboden gebied voor onderwatertoeristen. Deze locatie zit te dicht in de buurt van de stormvloedkering, redeneert Rijkswaterstaat. Op overtreding van het verbod staat een geldboete.

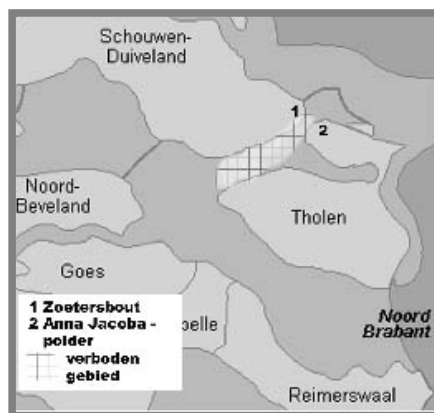
Om de verboden te compenseren werkt Rijkswaterstaat aan een versoepeling van het binnenvaartpolitiereglement voor het westelijke deel van de Oosterschelde, grofweg vanaf de Zeelandbrug. Van Woudenberg verwacht dat de vrijstellingen binnen enkele weken van kracht worden. In ieder geval nog voor het aanbreken van het nieuwe duikseizoen. De noordelijke peilers van de Zeelandbrug vallen nog buiten die regeling, maar ook daar wordt een oplossing voor gezocht, aldus Van Woudenberg. Duiken bij bruggen is officieel verboden. Volgens de zegsman is door de wettenmakers in Den Haag echter geen rekening gehouden met de bijzondere situatie van de Zeelandbrug, als (internationaal) één van de populairste duikplekken van Nederland. Hij heeft een aanvraag ingediend voor een wetswijziging. Dat die wijziging er komt, is volgens Van Woudenberg slechts een kwestie van tijd. Ondertussen wordt duikers bij de twee noordelijke pijlers van de Zeelandbrug geen strobreed in de weg gelegd, verzekert hij. De nieuwe regeling is samengesteld in nauw overleg met alle belanghebbenden, waaronder de pleziervaart, de visserij en de Nederlandse Onderwatersport Bond (NOB). Ook op sommige plekken langs de Grevelingen zijn de duikmogelijkheden beperkt, door het verleggen van de betonning van de vaargeul meer naar de kant. Volgens van Woudenberg zijn er voor die stukken echter nog geen verzoeken tot vrijstelling ingediend.

Bron: BN deStem.

Noot van de redactie:

Bovenstaand krantenbericht in BN De Stem heeft voor nogal wat beroering gezorgd onder duikers. Velen menen uit het bericht te kunnen opmaken dat duiken bij o.a. de populaire duikstekken Zoetersbout en Zuidbout wellicht in de toekomst niet meer mogelijk zou zijn.

Navraag bij o.a. de NOB leert dat er in principe niets is gewijzigd. Alleen het handhaven van de BPR (Binnenvaart Politie Reglement) is overgenomen door Rijkswaterstaat. Voorheen was de provincie daar verantwoordelijk voor. Hierbij zijn de reglementen nog eens goed bekeken. Duiken binnen de betonning van de vaargeul is en blijft verboden. Soms werd er ontheffing verleend voor wrakken binnen dat gebied, maar dat zal in de toekomst niet meer mogelijk zijn. Duiken vanaf de kant, buiten de betonning, zoals o.a. bij Zoetersbout blijft gewoon mogelijk.



EFR heb je nodig voor de Rescue cursus, of is het meer?

Coen en ik hebben samen met nog een aantal anderen van de club de EFR (Emergency First Rescue) cursus gedaan. Eerst het boek zo'n beetje van buiten geleerd en daarna op een zaterdag de praktijk gedaan. Op zo'n pop hartmassage doen en beademen enzo. Tja, is nodig als je de Rescue cursus van de PADI wil doen, dus doen we dat maar, niet dan? Heb je verder, als het goed is, de rest van je leven niet meer nodig...

Wisten wij veel dat we na een paar weken onze theorie in de praktijk konden brengen?

Wij komen na onze Egypte vakantie thuis van onze eerste keer zwembad. Laat, we willen naar bed, morgen om 05:15 gaat de wekker weer en het is al 23:45. We parkeren de auto bij de flat en zien daar op een hele rare plek een auto tegen een andere auto staan... Mmmm vreemd. Het lampje in die auto is aan, er zit iemand in, en "het" beweegt... (het beweegt betekent wel meteen dat "het" nog ademt en "het" een hartslag heeft). Da's in ieder geval prettig te weten. Samen lopen we naar de auto toe, ik doe de deur aan de bijrijders kant open (lekker ver weg bij die "vreemde", leek me wat veiliger voor mezelf). En daar zie ik een vrouwke. Sorry Gerard, maar ik heb me niet voorgesteld, leek me toch een beetje raar (ik zal het de volgende keer wel gewoon doen). Wel hebben we direct gevraagd of we konden helpen. Ze luisterde, ze begreep ons, ze gaf antwoord. Ze had wel een rare spraak, niet met dubbele tong, ze was duidelijk niet bezopen ofzo, ze was gewoon gigantisch suf en traag, gewoon niet goed. Ik rook wel iets van alcohol, maar meer van het type: een glaasje wijn bij het eten. Ze zocht iets, ik vroeg haar wat ze zocht, haar pillen was het antwoord. Ik vroeg haar of ze al meer pillen genomen had. Ja een paar, 6 ofzo. Maar de lege strips lagen over de hele bijrijders stoel verspreid. Ik vroeg haar of ze was vergeten bepaalde medicijnen in te nemen. Nee, dat was niet het geval. Dit is niet goed. Alarm bellen gaan bij Coen en bij mij direct af. Hier moeten we iets mee. Wij kennen ze niet, we vragen of zij iemand kent die hier in de buurt woont. Ja, en ze noemt een naam. Coen gaat die mensen waarschuwen en ik haal haar uit de auto. (Blijken trouwens mijn directe onderburen te zijn.) Ik vraag haar nogmaals hoeveel pillen ze al heeft gehad, dit keer kreeg ik te horen "een stuk of 40." Alles gaat traag, ze is sloom, wankelt, haar ogen knippen gigantisch traag alsof ze elk moment in slaap kan vallen. Jammer voor haar, maar dat laten we even niet gebeuren. Ondertussen begint Carla haar hele levensverhaal aan mij te vertellen, weggelopen bij haar man, depressie en de hele ratteplan. Ze vindt het fijn dat ik luister. Ze is al vaker in het ziekenhuis geweest voor een overdosis. (Nog een alarmbel.) Ze kennen haar (en nog een alarmbel). De onderburen zijn inmiddels ook in hun ochtendjas naar de parkeerplaats gekomen. Coen zet de auto netjes in een parkeervak en neemt meteen alle medicijnen mee (uuuh, beter gezegd de lege strips). Op de verpakking staat dat je er maximaal 6 per dag mag hebben (verspreid over de dag), 40 is dan een ietsje-pietsje veel. En wat zijn de symptomen bij een overdosis, nou eigenlijk al hetgeen we bij Carla zagen. Wat te doen bij overdosis? Dokter waarschuwen. Nou, da's kat in't bakkie. Wij zetten onze duikspullen bij ons af en gaan direct terug naar onze benedenburen. Coen en ik zijn beide heel erg stellig. Deze dame gaat naar het ziekenhuis, geen tegenspraak mogelijk. "Ja" zegt mijn onderbuurvrouw "maar wij kunnen niet rijden, we hebben geen auto." Geen probleem, wij rijden wel even, deze dame moet echt even bekeken worden, die laten wij zo niet het bed in gaan. En als die dokter ons uitlacht nou dan heeft hij toch ook zijn pretje weer gehad... we laten ze niet in slaap vallen een verdieping onder ons

(het idee alleen al!). Dus daar gaan we dan, Carla, de benedenbuurvrouw en Coen en ik naar het ziekenhuis. Daar overhandigde Coen de lege strips en die werden netjes op de tafel gelegd zodat de dokter er meteen naar kon kijken. Carla werd meteen aan de hartbewaking gelegd en haar hartslag was wel lekker rustig, uuuuh een beetje te rustig. Maargoed dat was snel opgelost en nadat we merkte dat dit nog wel even ging duren zijn wij vertrokken.

Zo, dat was ons nachtelijke avontuurtje en onze eerste EFR ervaring in de praktijk. De volgende dag kregen we een bloemetje van de partner van Carla, via de onderbuurvrouw. We hebben nog even zitten praten. Die EFR cursus heeft zo moeten zijn. De onderburen hadden het niet op die manier ingeschat en hadden haar gewoon naar bed laten gaan...

Hebben we een leven gered / hebben we schade voorkomen? We zullen het nooit weten. Zijn dit dingen die in de cursus aan bod gekomen zijn? Ja, het is allemaal de revue gepasseerd. Zullen we de volgende keer weer op zo'n geval afstappen? Ja, natuurlijk! Hadden we het ook precies zo gedaan als we niet naar de EFR waren geweest? Misschien wel maar waarschijnlijk waren we niet zo doortastend en zeker van onze zaak geweest. Met Carla gaat het nu wel weer, ze is opgenomen en krijgt intensieve zorg.

Maureen

**EFR cursus, dat kan nooit kwaad, voor duikers maar ook voor niet-duikers!
Gewoon doen!**

Meer weten over deze cursus of je aanmelden? info@quality-divers.nl

Advertentie



OP VAKANTIE NAAR CURAÇAO?



MIRADOR APARTMENTS BESTAAT UIT TWEE 3-KAMERAPPARTEMENTEN VAN ONGEVEER 100M² PER STUK MET EEN RUIME PORCH EN EEN SUBTROPISCH PRIVÉ ZWEMBAD VAN ONGEVEER 40M². DE APPARTEMENTEN ZIJN GELEGEN OP SEROE BOTTELIER, EEN MOOIE LOCATIE WELKE CENTRAAL LIGT TEN OPZICHTE VAN HET CENTRUM VAN WILLEMSTAD, EEN AANTAL STRANDEN EN DUIKLOCATIES.
HUURPRIJS 325,00 EURO PER APP. PER WEEK (EXCL.WATER/ELECTRA)

-- SPECIALE AANBIEDING VOOR LEDEN VAN QUALITY DIVERS --

HUURPRIJS 275,00 EURO PER APP. PER WEEK (EXCL.WATER/ELECTRA). TANKS EN DUIKUITRUSTING AANWEZIG, PADI OPLEIDINGEN EN MOGELIJKHEID TOT AUTOHUUR

KIJK OP ONZE WEBSITE: WWW.MIRADORAPARTMENTS.COM
CURAÇAO, HET ZONNIGSTE STUKJE NEDERLAND!



Uit het logboek van... Berry

Nadat ik in augustus 2005 het examen Open Water Diver met goed gevolg had afgerond, kreeg ik van Adrie een tijdelijk brevet omdat ik twee weken later zou vertrekken naar L'Escala in Spanje.

Dive No.	9
Date	31-8-2005
Location	L'Escala (SP)
Activity	Isles Medes Medallot
Comments	Super!
DEPTH	26

Op de dag van aankomst bleek er een duikschool aanwezig te zijn op de camping dus ik wilde me meteen gaan aanmelden voor de eerste bootduik uit mijn duikcarrière. Toen bleek meteen dat ik nog erg onervaren was, want ik had zowel mijn tijdelijke brevet als mijn logboek thuis in de kast laten liggen. Na enkele telefoontjes met het thuisfront en een fax met kopieën van brevet en logboek naar de duikschool mocht ik de volgende dag alsnog mee op voorwaarde dat ik met een divemaster zou duiken.

Aangezien ik op dat moment alleen nog maar voorzien was van duikpak, duikbril en zwemvliezen moest ik het grootste gedeelte van mijn uitrusting nog huren, dus ik was de volgende ochtend ruim op tijd bij de duikschool. Ik besloot om zoveel mogelijk met mijn eigen spullen te duiken en alleen vest, automatenset, fles en lood te huren. Toen we bij de boot aankwamen wist iedereen meteen wat er moest gebeuren behalve ik. Natuurlijk liet ik dat niet merken en keek ik de kunst gewoon af van de meer ervaren duikers. Tijdens de voorbereidingen van de duik bleek dat alle duikers in een enkel of zelfs dubbel 7 pak doken omdat de watertemperatuur rond de 18/19 graden zou liggen. Daar stond ik dan met mijn 3 mm duikpak zonder handschoenen en/of cap..... Tijdens de briefing op de ankerplaats werd uitgelegd dat er die dag gedoken werd bij El Medallot bij de Medes Eilanden. Deze eilanden zijn beschermd sinds 1990 en het is er strikt verboden om de natuur te verstoren. Er mag geen vaste voet op de eilanden gezet worden en ook onderwater mag de rust niet verstoord worden. Hierdoor is het visbestand geweldig gegroeid.

Nadat ik als een echte professional mijn achterwaartse rol van de boot gemaakt had (gelukkig wees de begeleider op de boot er mij nog net op tijd op dat ik mijn vest moest opblazen!), ben ik samen met de divemaster afgedaald naar 26 meter. Dat is 8 meter dieper dan het maximum voor het OWD brevet, maar het water was zo helder dat ik nauwelijks in de gaten had dat we al zo diep waren. Echter, beneden de 25 meter werd het zicht een stuk slechter zodat we onze duik voortgezet hebben rond de 22 meter. El Medallot is een klein eiland dat we van beneden naar boven een aantal keren rond gezwommen hebben.

Wat ik allemaal te zien kreeg, was echt super, zeker voor iemand met weinig duikervaring. Prachtig begroeide rotsformaties, enkele middelgrote inktvissen, verschillende grote (tand)baarzen, een barracuda, een murene en verder talloze kleinere vissen die alleen of in scholen om me heen zwemden. Het was gewoon te indrukwekkend om me te realiseren dat ik het toch wel koud had gekregen. De divemaster gaf na ruim 35 minuten aan dat we terug zouden zwemmen naar de boot en na de veiligheidsstop op 5 meter (zonder referentielijn, maar dat was gelukkig geen probleem) zijn we opgestegen en terug aan boord gegaan.

Zoals jullie je wel kunnen voorstellen was ik na deze duik zo enthousiast dat ik die vakantie nog verschillende duiken heb gemaakt bij L'Escala en L'Estartit.

Berry den Ridder

Getijden

JUNI 2006					JUNI 2006					JULI 2006				
datum	hoogwater h min ZT	NAP +cm	laagwater h min ZT	NAP -cm	datum	hoogwater h min ZT	NAP +cm	laagwater h min ZT	NAP -cm	datum	hoogwater h min ZT	NAP +cm	laagwater h min ZT	NAP -cm
1 do	7.50	155	1.30	157	16 vr	7.48	168	1.20	165	1 za	8.05	152	1.50	159
	19.55	127	13.45	117		19.55	136	13.45	124		20.10	135	14.00	113
2 vr	8.30	144	2.15	156	17 za	8.38	165	2.18	170	2 zo	8.45	145	2.30	157
	20.35	117	14.30	113		20.45	131	14.45	121		20.50	129	14.45	112
3 za	9.15	132	3.00	154	18 zo LK 16.10	9.35	159	3.10	171	3 ma EK 18.37	9.22	138	3.15	153
	21.20	107	15.20	109		21.45	127	15.45	118		21.30	122	15.30	111
4 zo EK 1.07	10.05	123	3.50	149	19 ma	10.32	155	4.05	169	4 di	10.10	132	3.55	147
	22.15	100	16.20	108		22.45	125	16.38	116		22.25	115	16.20	110
5 ma	11.10	120	4.45	144	20 di	11.35	152	5.05	165	5 wo	11.05	128	4.45	140
	23.30	101	17.15	109		23.50	127	17.40	115		23.25	112	17.10	109
6 di	12.15	126	5.50	142	21 wo	12.45	151	6.10	161	6 do	12.05	129	5.40	134
	0.35	108	6.50	142		0.55	133	7.15	158		0.30	116	6.42	132
7 wo	13.10	135	19.25	120	22 do	13.45	152	19.45	125	7 vr	13.08	134	19.20	116
	1.25	119	7.45	143	23 vr	2.05	141	8.15	154	8 za	1.30	125	7.45	132
8 do	14.05	143	20.15	126		14.45	152	20.40	132		14.05	140	20.15	124
9 vr	2.20	130	8.30	144	24 za	3.05	151	9.10	148	9 zo	2.35	137	8.35	132
	14.48	150	20.55	131		15.40	154	21.35	138		15.02	147	21.10	132
10 za	3.10	140	9.15	143	25 zo NM 18.07	4.02	161	10.00	139	10 ma	3.30	151	9.30	131
	15.35	154	21.35	135		16.30	154	22.25	143		15.58	152	21.55	140
11 zo VM 20.05	3.55	149	9.50	141	26 ma	4.55	167	10.45	131	11 di VM 5.04	4.25	163	10.15	129
	16.15	156	22.15	140		17.15	153	23.15	148		16.45	155	22.45	148
12 ma	4.40	158	10.35	138	27 di	5.40	170	11.30	123	12 wo	5.15	173	11.05	126
	17.00	156	23.00	146		17.55	151	23.58	153		17.55	156	23.40	156
13 di	5.25	164	11.15	135	28 wo	6.18	170	12.05	117	13 do	6.05	180	12.00	124
	17.45	153	23.40	152		18.30	149	—	—		18.25	156	—	—
14 wo	6.15	168	12.05	131	29 do	6.58	166	0.40	156	14 vr	6.55	182	0.30	164
	18.25	148	—	—		19.05	145	12.40	113		19.10	154	12.50	121
15 do	7.00	169	0.30	159	30 vr	7.32	160	1.15	158	15 za	7.45	180	1.20	171
	19.15	142	12.55	127		19.35	140	13.20	112		19.55	151	13.45	120

JULI 2006					AUGUSTUS 2006					AUGUSTUS 2006				
datum	hoogwater h min ZT	NAP +cm	laagwater h min ZT	NAP -cm	datum	hoogwater h min ZT	NAP +cm	laagwater h min ZT	NAP -cm	datum	hoogwater h min ZT	NAP +cm	laagwater h min ZT	NAP -cm
16 zo	8.30	175	2.08	175	1 di	8.40	149	2.25	150	16 wo LK 3.53	9.35	155	3.10	160
	20.35	149	14.30	119		20.45	140	14.35	113		21.40	153	15.25	116
17 ma LK 21.15	9.18	168	2.55	175	2 wo EK 10.46	9.18	143	3.05	144	17 do	10.20	140	4.00	148
	21.20	146	15.15	117		21.25	132	15.15	111		22.35	140	16.20	112
18 di	10.05	159	3.45	170	3 do	10.00	135	3.45	136	18 vr	11.25	124	5.05	132
	22.15	141	16.05	115		22.20	124	16.05	107		—	—	17.30	109
19 wo	11.00	149	4.35	161	4 vr	10.55	126	4.40	126	19 za	0.00	130	6.20	121
	23.15	136	17.00	113		23.30	116	17.05	103		12.50	120	19.00	114
20 do	12.05	140	5.38	151	5 za	12.15	122	5.50	118	20 zo	1.30	137	7.40	118
	—	—	18.10	113		—	—	18.30	106		14.15	129	20.15	125
21 vr	0.25	134	6.45	142	6 zo	0.50	122	7.10	119	21 ma	2.48	154	9.00	118
	13.15	136	19.20	119		13.35	128	19.45	118		15.18	143	21.30	136
22 za	1.45	139	7.55	136	7 ma	2.10	138	8.15	122	22 di	3.48	167	9.55	117
	14.25	139	20.25	127		14.35	139	20.45	131		16.10	152	22.18	143
23 zo	2.55	151	9.05	130	8 di	3.15	157	9.15	124	23 wo NM 21.11	4.35	173	10.30	112
	15.25	145	21.30	135		15.45	150	21.48	143		16.45	157	22.55	145
24 ma	3.55	162	9.55	124	9 wo VM 12.56	4.15	173	10.05	123	24 do	5.08	175	11.00	109
	16.20	150	22.25	142		16.35	158	22.35	152		17.15	161	23.20	147
25 di NM 6.32	4.45	169	10.45	118	10 do	5.05	184	10.55	121	25 vr	5.40	175	11.20	110
	17.05	153	23.05	146		17.25	163	23.25	160		17.48	166	23.45	149
26 wo	5.28	172	11.15	112	11 vr	5.55	190	11.45	119	26 za	6.10	175	11.50	114
	17.40	155	23.45	150		18.10	166	—	—		18.15	168	—	—
27 do	6.05	171	11.45	110	12 za	6.42	191	0.15	165	27 zo	6.40	173	0.20	151
	18.10	156	—	—		18.55	167	12.30	117		18.45	167	12.25	116
28 vr	6.38	170	0.15	153	13 zo	7.25	186	1.00	169	28 ma	7.05	168	0.50	150
	18.45	157	12.15	111		19.35	167	13.10	117		19.15	163	12.55	117
29 za	7.05	166	0.50	156	14 ma	8.08	179	1.45	170	29 di	7.32	162	1.20	147
	19.15	155	12.50	113		20.15	165	13.55	117		19.38	158	13.20	117
30 zo	7.40	161	1.25	156	15 di	8.50	168	2.28	168	30 wo	7.55	156	1.40	143
	19.45	151	13.25	114		20.55	161	14.40	118		20.05	154	13.45	118
31 ma	8.10	155	1.55	154		—	—	—	—	31 do	8.30	150	2.10	139
	20.15	146	14.00	114		—	—	—	—		20.40	148	14.15	118

Kenteringstijden t.o.v. Zierikzee

(houdt hier rekening mee
bij het plannen van je duik)

Duikplaats.	LW (tijd in min.)	HW (tijd in min.)
Westbout	-25	-25
Burghsluis	-20	-20
Plompe Toren	-15	-15
Heerenkeet	-15	-30
Borrendamme	-20	-40
Zeeland brug	-25	-45
Goesse Sas	+8	+8
Wemeldinge	+8	+8
Stavenisse	+5	+5
Goris Hoek	+7	+7

deze getijdengegevens zijn overgenomen van derden. Quality-Divers Breda en de redactie zijn op geen enkele manier aansprakelijk voor problemen of ongevallen, voortkomende uit de hier gepubliceerde gegevens

Nitrox Cursus

Voordat Rob en ik vertrokken naar Safaga in Egypte wilden we graag de nitrox-cursus doen. We maakten een afspraak met Maurice B. en daarna begonnen we met het boek door te nemen. (Dat ging heel goed in de auto op weg naar de Lenteduik en weer terug. Ik las voor en Rob luisterde en zo besteedden we onze reistijd nuttig.) De week erna kwam Maurice het theorie-examen afnemen en gelukkig waren we allebei geslaagd.

Nu nog de twee bijbehorende duiken maken en dan was de cursus compleet. Helaas was het echt prutweer en zo besloten we de duiken snel in de Galderse Meren te maken. Het begon meteen al goed: de parkings waren nog vrijwel allemaal voorzien van boomstammen, dus zat er niets anders op dan vooraan te parkeren. We maakten een duik in winderig, koud en droog weer. Tussen de duiken door kwamen we Pluto de hond tegen. (Nee, het was geen stikstofnarcose!) We probeerden een beetje op te warmen door warme worsten te eten en koffie te drinken.



De tweede duik leverde warempel nog iets op. We vonden een mooie snorkel op de bodem van de Galderse Meren. Na deze duik gingen we ons omkleden en kregen we een soort regen/hagelbui op ons neergestort. Echt leuk was dat niet, maar we hadden wel de cursus afgerond. In Egypte hebben we met nitrox gedoken en dat is ons goed bevallen.

Nataschja

Advertentie



Weet jij ook niet wat je met je meterkast aanmoet? Ben jij die Nutteloze ruimte beu?

Kies dan voor een geheel nieuw concept:

de Power Shower©

de eerste echte meterkastdouche

Bel voor meer informatie of offerte met Leo



Wist U dat...

.....Rob v.G en Nataschja een huis gekocht hebben, zij hier pas over een jaar in kunnen.

.....David al in zijn nieuwe huis woont.

.....U Leo moet vragen hoe makkelijk het douchen is in de meterkast.

.....Maurice J. en Nina ook hun nieuwe stulpje hebben betrokken.

.....Bart zijn levensgrote Heidi Klum poster heeft in geruimd voor een echte vriendin.

.....Eric zijn Japanse rijstkoker te laat geleverd is.

.....Rob Vr. en Bart beide a-SEAL-zoekers zijn.



.....Je bij de duikstek Meeuwenstein erg goed Decodildo's kunt spotten.

.....Je voor meer info hierover bij Gaby en Judy moet zijn.

.....Je tegenwoordig alleen nog maar voor de palen aan overzijde van de Galderse Meren moet zijn.

.....Het zwembad op 13-4 helemaal leeg was nadat de vijf mensen uit het tweede uur uit het water kwamen.

.....Wij Gaby adviseren om al tijdens het eerste uur te gaan opbouwen en eerder te stoppen in het tweede uur.

.....Zij dan misschien voor twaalf uur klaar is met omkleden.

.....Op 27-4 de lage opkomst van de afgelopen weken ruimschoots goed gemaakt is.

.....Er namelijk 15 mensen het tweede uur in het water lagen. Nu het eerste uur nog wat drukker.

.....Als je met Frank duikt je zijn horloge moet stempelen als je wilt loggen.

.....Wist je dat Anne-Marie met dubbel 3 in Bonaire wilde duiken?
Ze wilde haar pak aantrekken over haar korte broek.

.....Leo moeite heeft Polar (bier uit Venezuela op Bonaire) en Cola uit elkaar te houden? Hij zei Cola maar bedoelde Polar. Dus Colar of Pola?

Felicities en brevettingen

Wij feliciteren de volgende jarigen:

juni

6 juni Edwin Beekers
14 juni Jos Gerlich
20 juni Frank v/d Mortel
24 juni Bart Schoofs
29 juni Erik Frijters

augustus

11 augustus Leo de Mooy
20 augustus Marian Otte
20 augustus Anne van Rooy
23 augustus Nataschja Joos
23 augustus Dennis de Mooij
23 augustus Sandor Schröder

juli

10 juli Danny Pedersen
14 juli Maurice Jacibs
22 juli Berry de Ridder
28 juli Michael Voets
31 juli Adrie Boomaars

Gebrevetteerd voor **EFR**:

Gaby Karels, Maureen Mol
Coen Schaap, Bart Schoofs
Huub Jorna, Shemara Gerritsen
Jos Gerlich



Wij wensen beide ouders heel veel geluk met hun kleine meid

Wist U dat...(Ron Special)

Omdat Ron Hulshof in het jaar van de hond het nodig vindt zijn horizon te verbreden, volgen hier enkele wist U datjes van Ron door de jaren heen.

Wist u dat....

Ron niet altijd de juiste sleutel bij zich heeft. Hierdoor de oude sleutel was afgebroken in het slot van de garagebox van de vereniging. (feb. 2004).

Ron aan watergolven doet, beetje vreemd met zijn kapsel. (mei 2004).

Als je goedkoop aan je spullen wilt komen je met Ron moet gaan duiken (Hij vergeet c.q. verliest namelijk regelmatig zijn spullen. Zoals ademautomaat, duikmets, duikmes). (mei 2005).

Ron wel eens wat anders kwijt is dan zijn duikspullen. →

Hij tampons krijgt van een vreemde vrouw. (mei 2005)

Dit alleen een goede tip is om je onderwaterhuis voor je camera droog te houden. (mei 2005)

Ron zijn sleutels in de auto laat zitten bij de Galderse Meren zodat Barbara voor niets op en neer rijdt, omdat de sleutels toch niet IN de auto zaten maar op het dak lagen. (mei 2003).



Ron op 2 januari 2003 in het zwembad stond terwijl de rest van de vereniging wel wist dat er geen training was. (feb. 2003).

Ron in Egypte mei 2005 zijn 200° duik heeft gemaakt. →

Hij toen een glas bier door een snorkel moest drinken

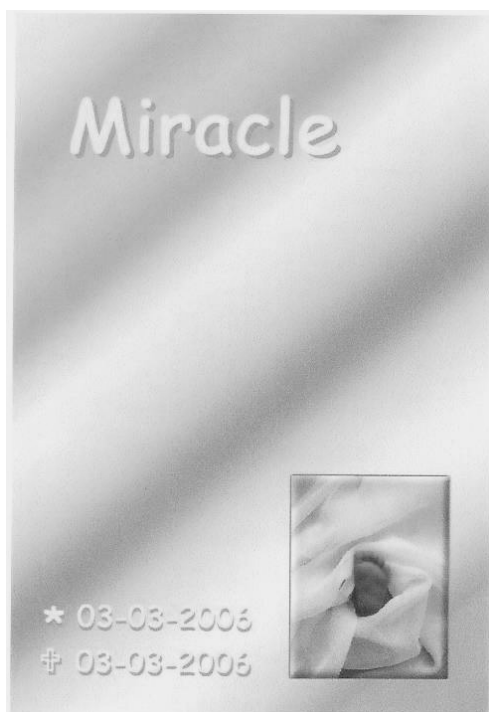


U de avonturen van Ron en zijn gezin kunt volgen op: www.hulshofjes.nl

Ron bedankt jongen!
Je was regelmatig een "gewillig" slachtoffer
We zullen je missen
Het ga je goed

Droevig bericht

Begin maart kregen wij het volgende droevige bericht dat het ongeborn kindje van Maurice en Nina was overleden. Met respect en op verzoek van beiden plaatsen wij bij deze het overlijdensbericht. Wij wensen, namens de gehele vereniging, Maurice en Nina heel veel sterkte toe.



Navigatieweekend

In september gaan we een navigatie weekend organiseren. In het eerste weekend, 2 en 3 september 2006, gaan we in de Galderse Meren leuke dingen doen in het kader van onderwater navigatie. Het is ook mogelijk om na afloop de onderwater navigatie specialty aan te vragen. Om aan de eisen te voldoen voor de specialty ben je 2 dagen met navigeren bezig. Degenen die het gewoon leuk vinden maar het specialty brevet niet willen navigeren maar 1 dag.

De kosten willen we zoveel mogelijk beperkt houden. Dat betekent dat degene die voor de fun 1 dag meedoen, er geen kosten aan verbonden zijn. Degene die voor de navigatie specialty gaan betalen €30 voor de PIC envelop (zorg dan ook voor een pasfoto)



Geef je op via de site of mail naar: divermax@m-bastiaensen.speedlinq.nl

Buddy lijn

Maurice	Bastiaensen	Graaf Engelbertlaan 17	4837 AB	Breda	076-5650945
Edwin	Beekers	Mastbosstraat 143	4812 PB	Breda	076-5143794
Marian	Bogmans	Zandhovenstraat 82	4826 GR	Breda	076-5873442
Adrie	Boomaars	Waterweegbree 225	4823 NE	Breda	076-5418380
Rens	Bruijn de	Proveniersveld 28	4816 JS	Breda	
Patrick	Bult	Bungalowpark 8	4891 AA	Rijsbergen	076-5961903
Christan	Clerx	Moleneind 90	4841 LR	Prinsenbeek	076-5717275
Elly	Clerx	Moleneind 90	4841 LR	Prinsenbeek	076-5717275
Henri	Engelen	Achtelsestraat 73a	2320	Hoogstraten (B)	+32 33148676
Virginie	Franken	Bothastraat 9a	4818 BD	Breda	076-5205640
Erik	Frijters	Baliendijk 73c	4816 GB	Breda	076-5712684
Jos	Gerlich	Gastakker 2	4817 XC	Breda	076-5872226
Rianne	Gerlich	Gastakker 2	4817 XC	Breda	076-5872226
Shemara	Gerritsen	Mastenbroek 14	4822 XG	Breda	076-5421957
Herman	Gerritsen	Mastenbroek 14	4822 XG	Breda	076-5421957
Dylan	Gerritsen	Mastenbroek 14	4822 XG	Breda	076-5421957
Jacobien	Gerritsen	Mastenbroek 14	4822 XG	Breda	076-5421957
Rob	Gils van	Gommersstraat 98	4891 AS	Rijsbergen	076-5961007
Henk	Hansler	Ziederijnsingel 7	4942 VK	Raamsdonksveer	06-51230310
Jeanette	Hansler	Ziederijnsingel 7	4942 VK	Raamsdonksveer	06-51230310
David	Hansler	Hertogshoef 158	4941 KG	Raamsdonksveer	06-51295976
Jolanda	Havermans	Bergdreef 122	4822 TN	Breda	076-5019483
George	Heijden van der	Keenseweg 47	4871 DS	Etten-Leur	076-5089671
Wim	Horde	Bothastraat 9a	4818 BD	Breda	076-5205640
Carl	Huijbregts	Haaghstraat 13	5122 KJ	Rijen	0161-230754
Ron	Hulshof	Binnenweg 6a	4824 ZE	Breda	076-5211689
Bjorn	Jacobs	Kemelstede 65	4817 ST	Breda	076-5875058
Maurice	Jacobs	Zandveld 10	4816 HA	Breda	076-5719096
Martine	Jansma	Bungalowpark 8	4891 AA	Rijsbergen	076-5961903
Natascha	Joos	Gommersstraat 98	4891 AS	Rijsbergen	076-5961007
Huub	Jorna	Bisschopshoeve 63	4817 PS	Breda	
Richard	Karels	Hooivorkstraat 47	4904 VG	Oosterhout	0162-457684
Gaby	Karels	Hooivorkstraat 47	4904 VG	Oosterhout	0162-457684
Anton	Kemmeren	Weideslagen 22	4823 KJ	Breda	076-5216458
Sandra	Kleine	Groot Zand 2	4823 HV	Breda	076-5420453
Riet	Kleine	Bosveen 33	4823 HG	Breda	076-5422898
Paul	Kleine	Bosveen 33	4823 HG	Breda	076-5422898
Anne-Marie	Kuiters	Speelhuislaan 118	4815 CJ	Breda	076-5719695
Maureen	Mol	Bisschopshoeve 258	4817 RZ	Breda	076-5870976
Dennis	Mooij de	hof van den Houte 46	4873 BJ	Etten-Leur	
Leo	Mooy de	Zuiddijk 17a	4771 RH	Langeweg	0168-323775
Toos	Mooy de	Zuiddijk 17a	4771 RH	Langeweg	0168-323775
Frank	Mortel v/d	Academiesingel 16a	4811 AB	Breda	076-5147661
Eric	Mureau	Bosveen 24	4823 HH	Breda	076-5420873
John	Oerle van	Haagdijk 114	4811 TW	Breda	076-5207304
Marian	Otte	wethouder Broekenstraat 2	4921 TZ	Made	0162-686049
Danny	Pedersen	Abdisstraat 31	4841 HE	Prinsenbeek	076-5139071
Sonny	Pedersen	Abdisstraat 31	4841 HE	Prinsenbeek	076-5139071
Berry	Ridder den	Markschans 1	4844 BL	Terheyden	076-5938477
Kevin	Rijpaard	Aalststraat 16	4826 PR	Breda	076-5715166
Robin	Roelofs	Zwarte Dijk 5	5121 ZB	Breda	
Anne	Rooij van	Zwarte Dijk 5	5121 ZB	Breda	

Coen	Schaap	Graaf Floris V weg 37K38	3739 NC	Hollandsche Rading	035-5771111
Bart	Schoofs	Lachapellestraat 41	4816 AH	Breda	076-7074235
Sandor	Schroder	Speelhuislaan 118	4815 CJ	Breda	076-5719695
Martin	Segers	Begijnakker 35	4841 CK	Prinsenbeek	076-5415285
Carl	Seykens	Academiesingel 16	4811 AB	Breda	076-5147661
Gina	Siemerink	Doornenburgstraat 48	4834 NM	Breda	076-5612021
Gerard	Snijders	Posthoornstraat 21	4813 AN	Breda	076-5143373
Loek	Strous	Vaartbossen 30	4816 JJ	Breda	076-5810190
Susanne	Veeke	Berhdreef 122	4822 TN	Breda	076-5019483
Dennis	Vingerhoets	Lange Bunder 49	4854 MB	Bavel	0161 431855
Hans	Visser	Slotlaan 27	4851 EA	Ulvenhout	076-5601327
Olga	Visser	Slotlaan 27	4851 EA	Ulvenhout	076-5601327
Michael	Voets	Postbus 5	4850 AA	Ulvenhout	0032-33154527
Rob	Vrijman	PieterKetelaarstraat 26	4942 VJ	Raamsdonksveer	0162 522524
Britte	Warnaar	de Wetstraat 9b	4818 BG	Breda	
Rene	Wijne	Aurelia 19	4814 VM	Breda	076-5144621
Judy	Wouters	Gilzeweg 42b/22	4861 PN	Chaam	



Fijn... een buddylijn

De Quality-Divers website wordt mede mogelijk gemaakt door:

APPLICATIE ONTWIKKELING DATABASE ONTWIKKELING E-MAIL BEHEER HOSTING MULTIMEDIA WEBDESIGN



In deze tijd van internet is een **interessante en aantrekkelijke website** voor een bedrijf **onmisbaar**.

Wat maakt een website **succesvol** en welke regels moeten gevolgd worden om tot een **goed ontwerp** te komen?

Dit zijn vragen waar wij u zeker mee op weg kunnen helpen. Er wordt door ons een **concept** gemaakt welke volledig **aansluit bij uw doelgroep, huisstijl en logo**.

Op die manier kunnen wij een website maken die echt bij uw bedrijf past. Uw website wordt dan ook voor elke klant **op maat** gemaakt.

Naast het bouwen van websites kunnen wij uw website ook **hosten en onderhouden**.

Bij Fastware kunt u ook terecht voor zaken als **e-mailbeheer**.

Neem eens contact op met Fastware voor een oriënterend gesprek of neem een kijkje op onze website:

www.fastware.nl

Fastware B.V. Antwerpsestraat 12-14-16 4611 AG Bergen op Zoom tel.: +31(0)164 237940 fax: +31(0)164 245360 info@fastware.nl
Fastware is een werkmatschappij van Verburgh Holding b.v.